

2016年10月18日

株式会社 リクルートマーケティングパートナーズ

## ゼクシィ北海道 結婚トレンド調査2016

- ◆ 挙式、披露宴・披露パーティ総額は196.0万円
- ◆ 招待客1人あたりの費用は引き続き高い。加えて、新郎新婦の「衣裳」の費用が増加し、「写真」を通じて招待客との交流をもつ演出も増加

- ✓ 招待客人数は83.2人、1人あたりの挙式、披露宴・披露パーティ費用は3.2万円で、昨年の調査から減少したものの、2010年調査から0.5万円増加
- ✓ 新郎新婦の「衣裳」の費用が2010年調査から増加。加えて、披露宴・披露パーティに関して実施した演出において、全国(推計値)で最も増加している演出は「テーブルごとに写真撮影」で、この地域でも増加

株式会社リクルートマーケティングパートナーズ(本社:東京都中央区 代表取締役社長 山口文洋)が企画運営する結婚情報誌『ゼクシィ』では、新婚カップルの結婚スタイルについて詳細に把握するために、毎年「結婚トレンド調査」を実施しています。1994年に首都圏で開始した調査は、年々調査地域を拡大し、現在では北海道、青森・秋田・岩手、宮城・山形、福島、茨城・栃木・群馬、首都圏、新潟、長野・山梨、富山・石川・福井、静岡、東海、関西、岡山・広島・山口・鳥取・島根、四国、九州の15地域による全国規模の調査を実施しています。ここに、調査結果の要旨をご報告いたします。

### <挙式、披露宴・披露パーティに関する費用>.....P3~6

#### 挙式、披露宴・披露パーティ総額は196.0万円。招待客1人あたりにかける費用は引き続き高い

- 挙式、披露宴・披露パーティ総額は196.0万円で、昨年の調査から7.1万円減少。
- 披露宴・披露パーティの招待客人数は83.2人で、昨年の調査と同程度。
- 招待客1人あたりの挙式、披露宴・披露パーティ費用は3.2万円。昨年の調査から減少したものの、2010年調査から0.5万円増加。
- 会費総額は137.2万円で、昨年の調査から4.8万円増加。
- カップルの自己負担額は76.7万円で、昨年の調査から9.5万円減少。

### <衣裳総額>.....P7

#### 新郎新婦の衣裳総額が増加

- 新婦の衣裳総額は55.1万円で、2010年調査から4.3万円増加。
- 新郎の衣裳総額は17.4万円で、2010年調査から1.3万円増加。

### <披露宴・披露パーティに関して実施した演出>.....P8

#### 招待客との交流をもつ演出である「テーブルごとに写真撮影」が全国(推計値)で最も増加し、この地域でも増加

- 披露宴・披露パーティに関して実施した演出において、全国(推計値)では「テーブルごとに写真撮影」が2010年調査から最も増加し、この地域でも「テーブルごとに写真撮影」が2010年調査から5.4ポイント増加。

### <親・親族からの援助>.....P9

#### 親・親族からの援助がある人では、挙式、披露宴・披露パーティ総額が高い傾向。親・親族からの援助と挙式、披露宴・披露パーティ総額は関係する

- 挙式、披露宴・披露パーティ費用に対する親・親族からの援助があった人は70.0%で、昨年の調査から3.2ポイント減少。援助総額は107.6万円で、昨年の調査から3.9万円増加。
- 親・親族からの援助がある人はそうでない人と比較し、挙式、披露宴・披露パーティにかかる費用が高い。

◆ 出版・印刷物へデータを転載する際には、「ゼクシィ 結婚トレンド調査2016 調べ」と明記いただけますようお願い申し上げます。

◆ 「結婚トレンド調査2016」の詳細は、弊社「ブライダル総研」サイト(<http://bridal-souken.net>)より、ダウンロードいただけます。

リクルートマーケティングパートナーズではこれからも、ひとりひとりにあった「まだ、ここにはない、出会い。」を届けることを目指していきます。

【本件に関するお問い合わせ先】

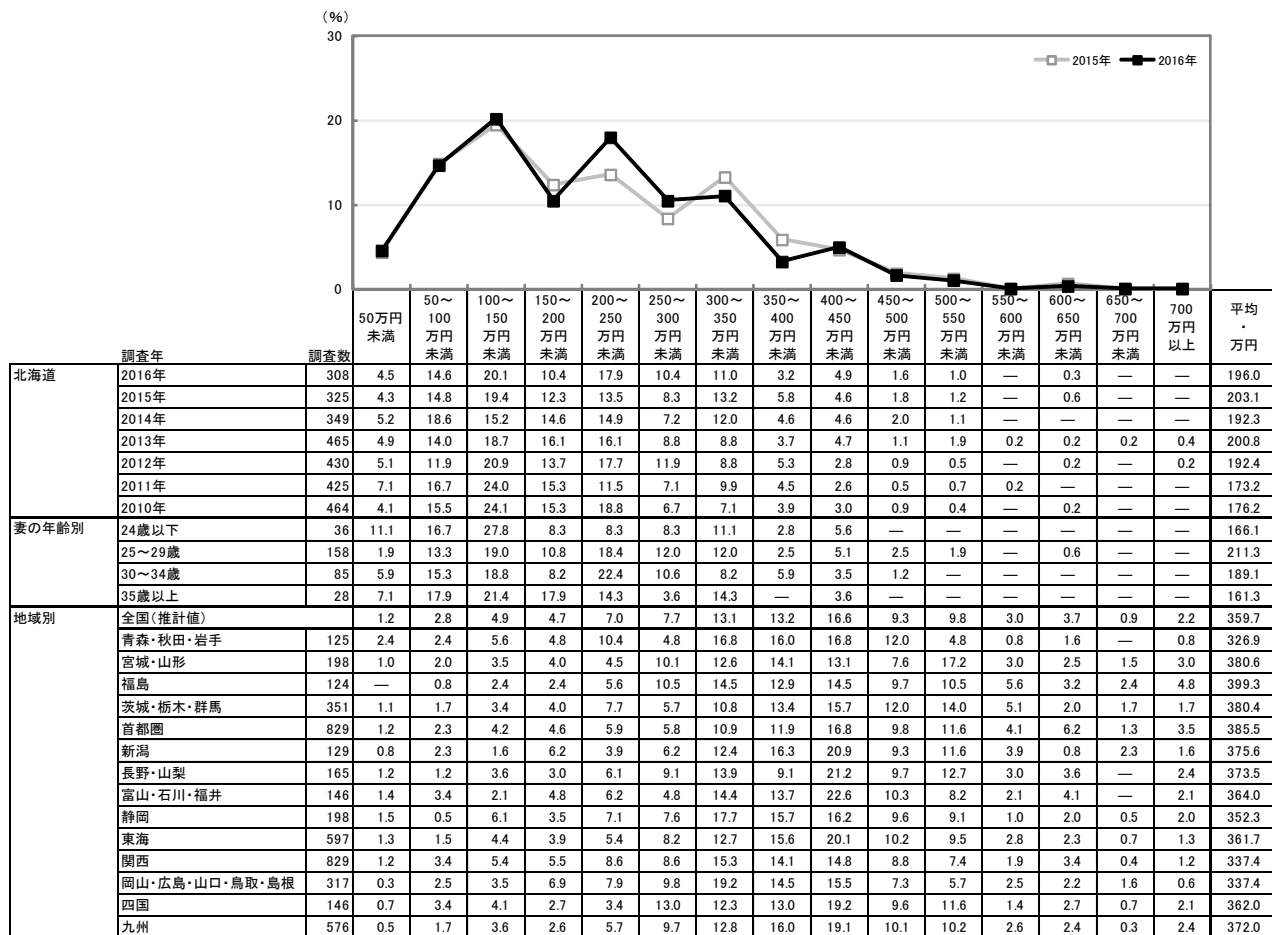
[https://www.recruit-mp.co.jp/support/press\\_inquiry/](https://www.recruit-mp.co.jp/support/press_inquiry/)



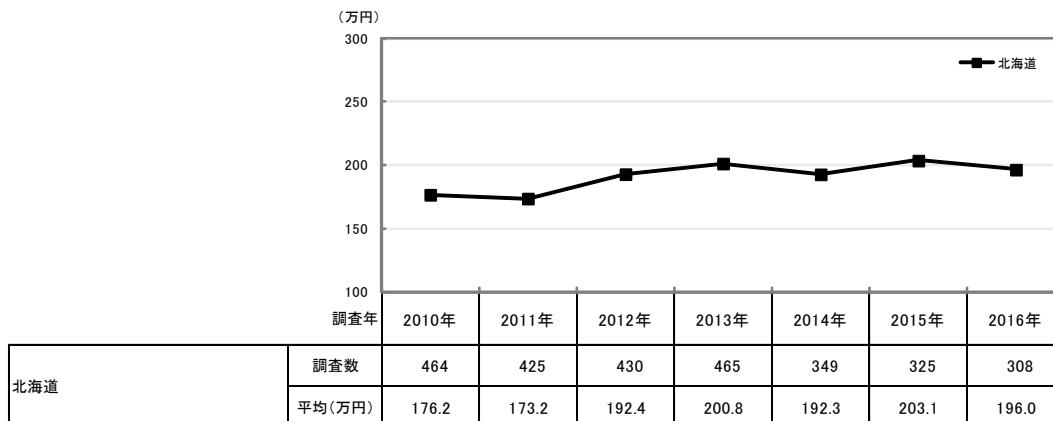
## 挙式、披露宴・披露パーティ総額

挙式、披露宴・披露パーティ総額の平均は196.0万円で、昨年の調査から7.1万円減少した。

### ■ 挙式、披露宴・披露パーティ総額(金額回答者のみ/単一回答)



### ■ 挙式、披露宴・披露パーティ総額の推移(金額回答者のみ/単一回答)

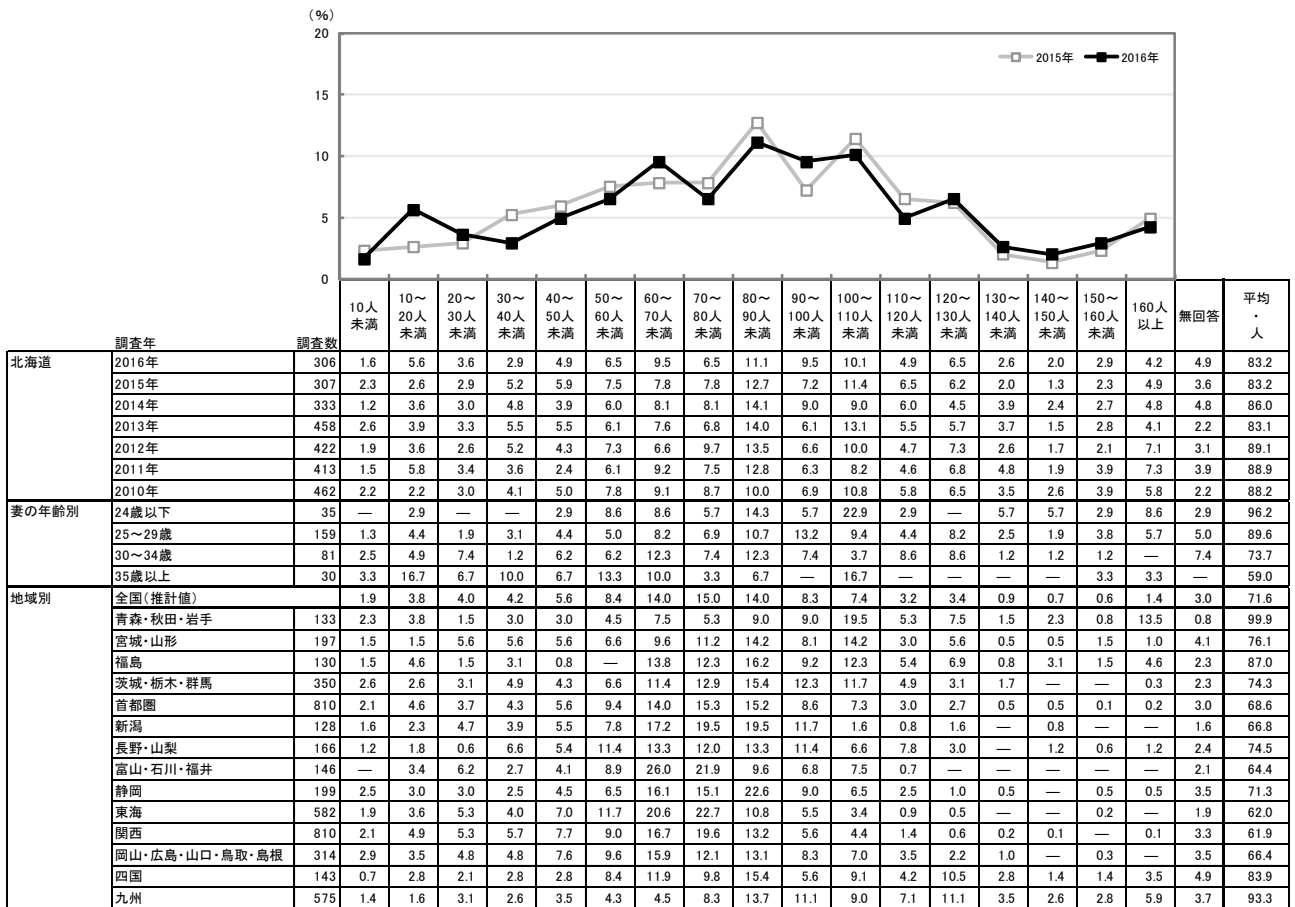


## 披露宴・披露パーティの招待客人数

披露宴・披露パーティの招待客人数の平均は83.2人で、昨年の調査と同程度。

招待客別にみると、「学生時代の恩師・友人(勤務先以外の友人)」は増加傾向。

### ■披露宴・披露パーティの招待客人数(披露宴・披露パーティ実施者／単一回答)



### ■招待客別 披露宴・披露パーティの招待客人数の推移(披露宴・披露パーティ実施者／それぞれ単一回答)

調査年	(人)					
	親族	学生時代の恩師・友人(勤務先以外の友人)	勤務先の上司・同僚	親の友人・知人、近所の人	その他	
北海道	2016年	29.2	31.1	21.5	3.6	2.5
	2015年	28.5	30.9	19.9	4.0	4.6
	2014年	30.1	30.7	21.4	4.4	5.3
	2013年	30.8	28.7	20.4	4.6	4.0
	2012年	32.8	29.9	21.8	5.0	5.5
	2011年	33.0	28.6	22.1	5.1	4.6
	2010年	34.6	27.0	22.0	6.3	3.8

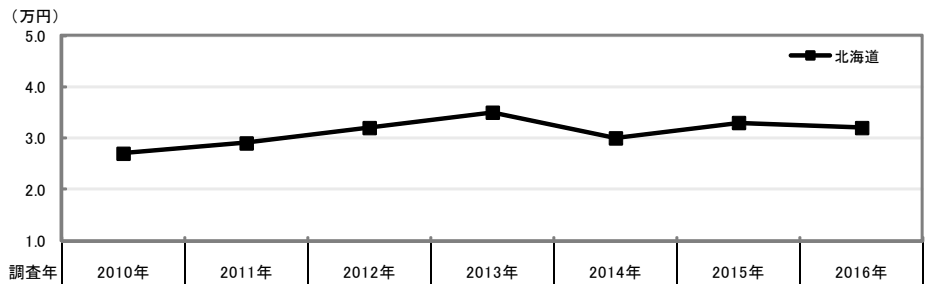
※招待客別人数は、「親族」「学生時代の恩師・友人(勤務先以外の友人)」「勤務先の上司・同僚」「親の友人・知人、近所の人」「その他」をそれぞれを回答した人の平均であり、各項目の平均人数の合計は、全体の招待客人数とは一致しない

## 招待客1人あたりの挙式、披露宴・披露パーティ費用

招待客1人あたりの挙式、披露宴・披露パーティ費用の平均は3.2万円。昨年の調査から0.1万円減少したものの、2010年調査から0.5万円増加した。

### ■招待客1人あたりの挙式、披露宴・披露パーティ費用の推移

(披露宴・披露パーティ実施者のうち、挙式、披露宴・披露パーティ総額と招待客人数のいずれも回答した人のみ)



地域別		平均(万円)	2010年	2011年	2012年	2013年	2014年	2015年	2016年
北海道	平均(万円)	2.7	2.7	2.9	3.2	3.5	3.0	3.3	3.2
地域別	全国(推計値)	平均(万円)	5.3	*	5.4	5.5	5.5	5.9	6.2
	青森・秋田・岩手	平均(万円)	3.6	*	4.0	4.3	3.9	4.0	4.8
	宮城・山形	平均(万円)	4.8	*	5.1	5.2	5.1	5.6	5.9
	福島	平均(万円)	4.7	*	4.3	4.8	4.4	4.6	5.4
	茨城・栃木・群馬	平均(万円)	5.4	*	5.4	5.5	5.6	5.5	6.0
	首都圏	平均(万円)	5.8	5.9	5.7	6.0	6.1	6.6	6.8
	新潟	平均(万円)	5.3	5.6	5.7	5.5	5.5	6.0	6.3
	長野・山梨	平均(万円)	5.1	5.2	5.3	5.2	5.2	5.4	5.3
	富山・石川・福井	平均(万円)	5.9	6.3	5.9	6.1	6.1	6.7	6.2
	静岡	平均(万円)	4.8	5.1	4.8	5.1	5.0	5.2	5.6
	東海	平均(万円)	5.8	5.9	6.2	6.0	6.1	6.5	7.0
	関西	平均(万円)	5.5	5.7	5.9	5.8	5.9	6.4	6.7
	岡山・広島・山口・鳥取・島根	平均(万円)	5.3	5.2	5.3	5.3	5.6	5.8	6.2
	四国	平均(万円)	4.8	4.8	4.6	5.1	5.1	5.7	5.1
九州	平均(万円)	4.3	4.0	4.2	4.1	4.2	4.4	5.0	

※各サンプルごとに「挙式、披露宴・披露パーティ総額(万円)」を「披露宴・披露パーティ招待客人数(人)」で割って算出



## 会費総額とカップルの自己負担額

披露宴・披露パーティの形式は、「会費制」が85.6%。

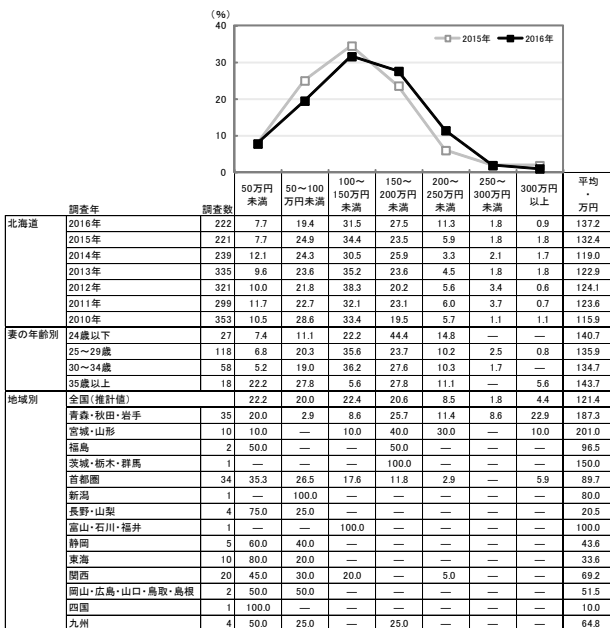
会費総額の平均は137.2万円で、昨年の調査から4.8万円増加した。

挙式、披露宴・披露パーティにおけるカップルの自己負担額の平均は76.7万円で、昨年の調査から9.5万円減少した。

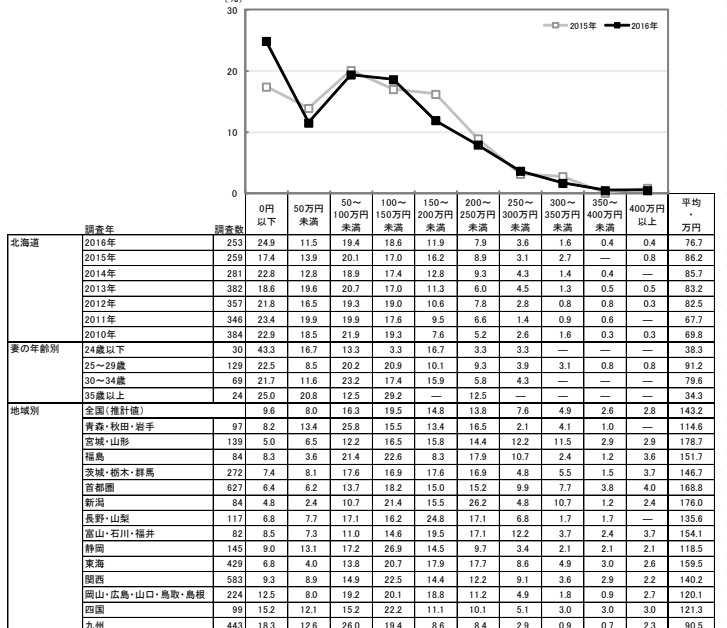
### ■披露宴・披露パーティの形式(披露宴・披露パーティ実施者/単一回答)



### ■会費総額 (会費制の披露宴・披露パーティ実施者のうち、金額回答者のみ/単一回答)



### ■挙式、披露宴・披露パーティにおけるカップルの自己負担額 (披露宴・披露パーティ実施者のうち、金額回答者のみ)

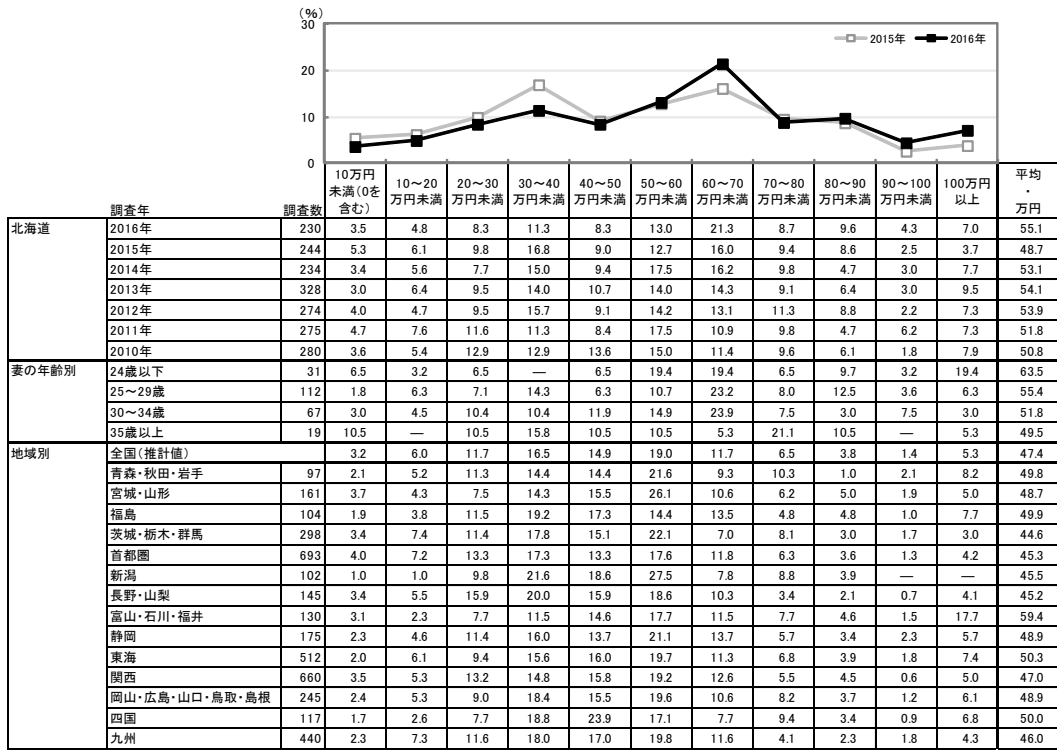


※各サンプルごとに「挙式、披露宴・披露パーティ総額(万円)」から「ご祝儀総額(会費総額)(万円)」を引いて算出 ※0円以下: 挙式、披露宴・披露パーティ総額とご祝儀総額(または会費総額)が同額および挙式、披露宴・披露パーティ総額をご祝儀総額(または会費総額)が上回った人の割合

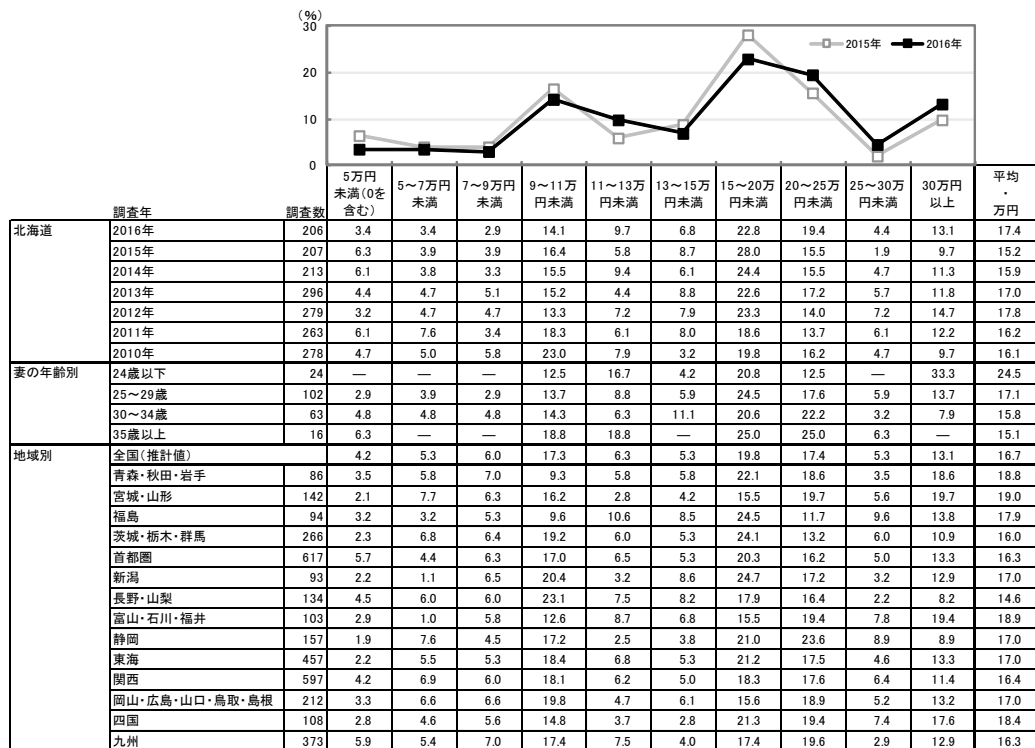
新婦の衣裳総額の平均は55.1万円で、2010年調査から4.3万円増加した。

新郎の衣裳総額の平均は17.4万円で、2010年調査から1.3万円増加した。

### ■新婦の衣裳総額(金額回答者のみ/単一回答)



### ■新郎の衣裳総額(金額回答者のみ/単一回答)



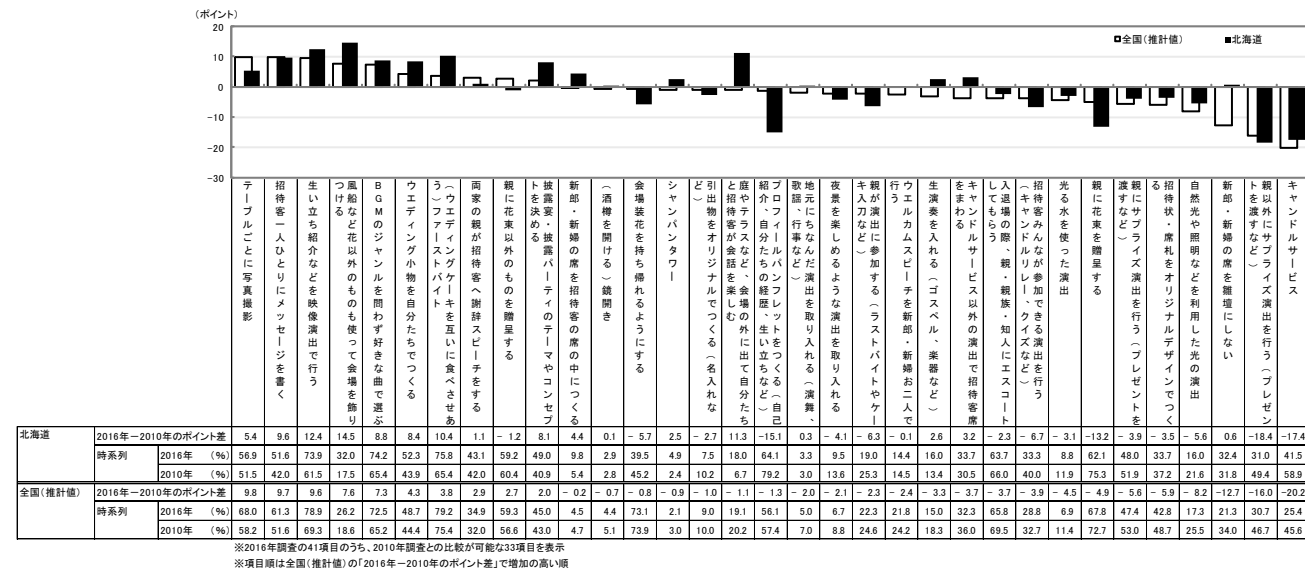
## 披露宴・披露パーティに関して実施した演出

披露宴・披露パーティに関して実施した演出ベスト3は、1位「(ウエディングケーキを互いに食べさせあう)ファーストバイト」と「花嫁の手紙を読む」(75.8%)、3位「BGMのジャンルを問わず好きな曲で選ぶ」(74.2%)であった。全国(推計値)では「テーブルごとに写真撮影」が2010年調査から最も増加し、この地域でも「テーブルごとに写真撮影」が2010年調査から5.4ポイント増加した。

### ■披露宴・披露パーティに関して実施した演出(披露宴・披露パーティ実施者/複数回答)

順位	北海道										地域別											
	2016年	2015年	2014年	2013年	2012年	2011年	2010年	全国(推計値)	青森・秋田・岩手	宮城・山形	福島	茨城・栃木・群馬	首都圏	新潟	長野・山梨	群馬・山梨・長野	静岡	東海	関西	岡山・広島・山口・鳥取	四国	九州
0																						
1	75.8 73.9 77.8 74.7 74.4 69.8 65.4 79.2 85.0 85.8 84.6 82.3 76.7 82.8 82.5 82.9 83.9 79.9 76.0 83.4 80.4 81.6																					
2	75.8 71.7 72.4 * * * * 79.6 86.5 82.7 85.4 83.4 75.3 82.8 83.1 84.9 85.4 78.7 78.5 81.8 88.8 84.2																					
3	74.2 73.9 78.4 62.9 70.6 68.0 65.4 72.5 76.7 75.1 73.1 78.9 70.4 73.4 74.1 70.5 75.9 69.9 68.4 79.0 85.3 72.2																					
4	73.9 74.8 71.8 69.9 70.4 69.0 61.5 78.9 74.4 83.8 73.8 79.4 76.5 81.3 82.5 76.7 81.9 79.6 79.5 79.6 86.0 82.5																					
5	64.1 68.1 72.1 74.5 74.9 76.8 79.2 56.1 27.8 57.4 41.5 56.6 58.6 54.7 59.0 51.4 60.8 56.4 63.2 57.3 52.4 39.3																					
6	63.7 64.5 62.8 68.6 67.3 67.6 66.0 65.8 71.6 65.0 63.8 64.9 61.5 68.0 60.8 69.9 66.3 64.8 64.6 73.6 77.6 75.7																					
7	62.1 57.0 69.7 61.8 66.4 69.5 75.3 67.8 66.9 69.5 76.9 77.4 64.3 78.9 71.1 64.4 71.4 69.1 68.8 71.0 68.5 67.3																					
8	59.2 67.1 63.1 63.5 63.0 58.6 60.4 59.3 64.7 68.0 58.5 60.9 57.3 62.5 62.0 64.4 57.3 59.1 57.7 66.9 67.8 55.7																					
9	56.9 52.4 49.2 50.4 50.5 50.6 51.5 68.0 48.9 66.0 54.6 64.9 70.1 59.4 70.5 74.7 71.9 69.6 69.8 77.1 65.7 63.8																					
10	52.3 46.9 47.1 46.1 44.1 43.3 43.9 48.7 39.8 46.2 38.5 48.9 46.5 49.2 44.0 54.1 54.3 53.8 51.0 53.8 48.3 44.7																					
11	51.6 55.4 54.1 52.6 46.7 41.6 42.0 61.3 43.6 50.3 46.9 52.9 60.5 47.7 63.3 61.0 60.3 59.3 68.5 66.1 73.4 66.6																					
12	49.0 46.9 45.3 40.6 42.2 36.3 40.9 45.0 37.6 49.7 46.9 53.1 46.0 46.9 44.6 49.3 40.7 44.8 41.4 49.0 40.6 40.5																					
13	48.0 50.8 56.5 54.1 52.4 51.1 51.9 47.4 51.9 50.3 46.2 44.6 45.2 57.0 46.4 54.1 42.2 50.0 48.3 52.5 50.3 45.0																					
14	43.1 43.0 42.0 37.1 34.4 36.3 42.0 34.9 38.3 41.1 30.8 28.6 33.2 37.5 36.1 37.0 34.2 32.1 34.3 40.1 42.7 35.8																					
15	41.5 41.4 49.3 50.9 51.6 58.4 58.8 25.4 45.9 33.0 40.8 25.7 16.9 33.6 18.7 32.2 16.6 23.4 32.3 26.1 31.5 26.4																					
16	39.5 42.7 42.8 41.0 46.3 41.2 45.2 73.1 73.7 75.6 80.0 82.0 72.6 82.0 81.3 77.4 79.4 78.5 67.5 77.7 84.6 74.3																					
17	33.7 36.5 36.6 40.6 34.6 30.0 37.2 42.8 31.6 34.5 33.8 48.0 42.8 30.5 43.4 39.7 43.2 48.6 45.6 49.7 41.3 38.6																					
18	33.7 34.9 28.8 25.5 27.7 30.0 30.5 32.3 32.3 36.0 27.7 34.3 30.0 33.6 31.3 36.3 32.7 32.6 32.6 37.6 28.7 34.1																					
19	33.3 37.8 36.0 37.6 41.9 36.3 40.0 28.8 24.1 34.0 40.8 33.4 24.0 36.7 30.1 30.8 28.1 32.0 29.9 35.9 33.6 26.3																					
20	32.4 33.2 26.4 29.5 32.9 30.3 31.8 21.3 13.5 18.3 19.2 16.9 21.9 21.9 27.1 21.2 22.6 19.8 21.2 25.5 18.2 18.1																					
21	32.0 30.3 25.5 24.7 26.3 18.2 17.5 24.2 31.6 22.8 23.1 28.6 22.9 29.7 26.5 35.6 34.2 28.5 25.3 29.3 24.5 26.8																					
22	31.0 41.7 47.7 43.2 48.8 53.3 49.4 30.7 36.8 34.5 40.8 34.9 28.5 32.0 30.7 45.2 27.6 30.6 30.6 33.1 34.3 33.4																					
23	29.4 25.1 * * * * * 50.9 62.4 53.8 63.1 55.7 42.7 48.4 50.6 57.5 56.8 52.9 54.0 54.8 63.6 63.1																					
24	19.0 22.8 22.2 21.4 24.9 27.1 25.3 22.3 26.3 29.9 30.0 26.3 20.1 32.0 26.5 38.4 14.6 23.5 21.6 22.0 30.1 18.3																					
25	18.0 20.9 16.5 16.4 11.8 9.9 6.7 19.1 11.3 12.2 16.9 16.9 17.5 26.6 14.5 17.1 23.1 23.7 23.1 26.1 20.3 12.7																					
26	16.0 18.2 24.3 24.7 25.4 24.7 21.6 17.3 16.5 20.8 10.0 24.0 17.3 25.8 12.7 17.1 16.6 13.7 16.5 18.2 18.2 18.8																					
27	16.0 19.5 16.5 15.1 15.2 12.1 13.4 15.0 9.8 11.7 19.2 12.6 14.4 13.3 16.3 16.4 10.6 14.9 16.2 13.1 25.2 16.7																					
28	14.4 16.0 18.6 18.3 13.5 11.6 14.5 21.8 15.8 18.3 13.8 22.3 26.4 18.8 21.7 19.2 18.8 17.2 23.8 21.7 18.9 16.9																					
29	13.1 15.3 16.5 * * * * * 16.6 16.5 19.3 25.4 16.0 14.8 15.6 19.3 17.8 14.8 19.8 18.4 16.6 19.6 16.2																					
30	12.1 8.5 10.8 * * * * * 8.4 9.0 11.7 13.1 9.7 8.6 12.5 4.8 6.8 4.0 5.8 8.4 9.6 9.8 8.8																					
31	9.8 6.2 8.1 9.2 6.2 7.5 5.4 4.5 3.8 5.1 4.6 3.1 4.4 2.3 4.2 3.4 7.0 3.6 4.9 4.8 4.9 3.3																					
32	9.5 7.2 9.3 10.5 13.5 13.1 13.6 6.7 6.0 5.1 5.4 5.7 7.9 8.6 6.6 3.4 3.0 3.8 5.2 9.6 9.1 7.3																					
33	8.8 9.1 * * * * * 12.0 12.0 12.2 13.1 14.0 10.2 11.7 6.0 13.7 17.6 12.5 12.7 14.3 14.7 13.4																					
34	8.8 6.5 5.4 7.0 10.0 12.6 11.9 6.9 13.5 8.1 15.4 10.6 5.1 13.3 6.0 8.9 8.5 9.1 6.3 6.4 3.5 4.9																					
35	8.5 5.5 * * * * * 7.8 8.3 6.6 11.5 9.1 7.0 6.3 5.4 4.1 10.1 7.7 6.9 7.6 14.7 9.7																					
36	7.5 6.2 8.1 8.5 7.8 8.2 10.2 9.0 9.8 12.2 6.2 10.6 8.4 10.2 7.8 10.3 8.0 10.7 8.8 10.8 11.2 7.0																					
37	6.5 4.9 * * * * * 5.9 10.5 5.6 6.2 6.3 4.9 3.9 2.4 8.9 6.0 6.0 6.0 6.4 7.0 10.5 5.2																					
38	5.6 4.2 2.7 * * * * * 3.7 6.8 4.1 10.0 3.1 3.6 5.5 4.2 1.4 2.0 3.6 2.3 3.5 3.5 4.7																					
39	4.9 2.3 3.6 4.4 4.0 4.6 2.4 2.1 4.5 2.5 3.8 1.7 1.6 3.9 2.4 4.1 4.0 2.4 1.4 2.5 2.1 1.4																					
40	3.3 1.8 3.6 3.3 2.4 3.6 3.0 5.0 12.0 8.1 6.9 2.3 1.6 6.3 6.0 6.8 2.5 7.2 4.0 6.7 8.4 5.9																					
41	2.9 2.9 2.4 2.8 3.1 2.9 2.8 4.4 3.0 4.6 6.2 4.0 5.8 7.8 4.8 2.7 2.5 4.6 4.0 2.9 4.9 2.4																					

### ■披露宴・披露パーティに関して実施した演出の増減【2010年→2016年のポイント差】(披露宴・披露パーティ実施者/複数回答)



※2016年調査の41項目のうち、2010年調査との比較が可能な33項目を表示  
※項目別全国(推計値)の「2016年-2010年のポイント差」で増加の高い順



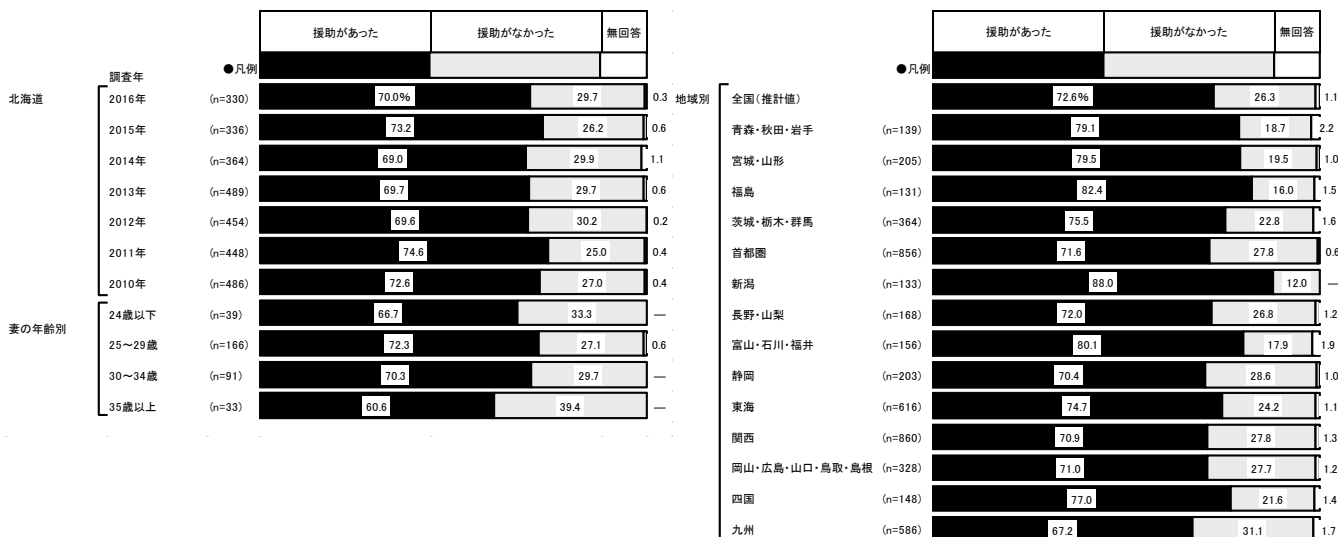
## 挙式・披露宴・披露パーティの費用としての親・親族からの援助

挙式・披露宴・披露パーティの費用として、親・親族から援助があった人は70.0%で、昨年の調査から3.2ポイント減少した。

援助があった人の援助総額の平均は107.6万円で、昨年の調査から3.9万円増加した。

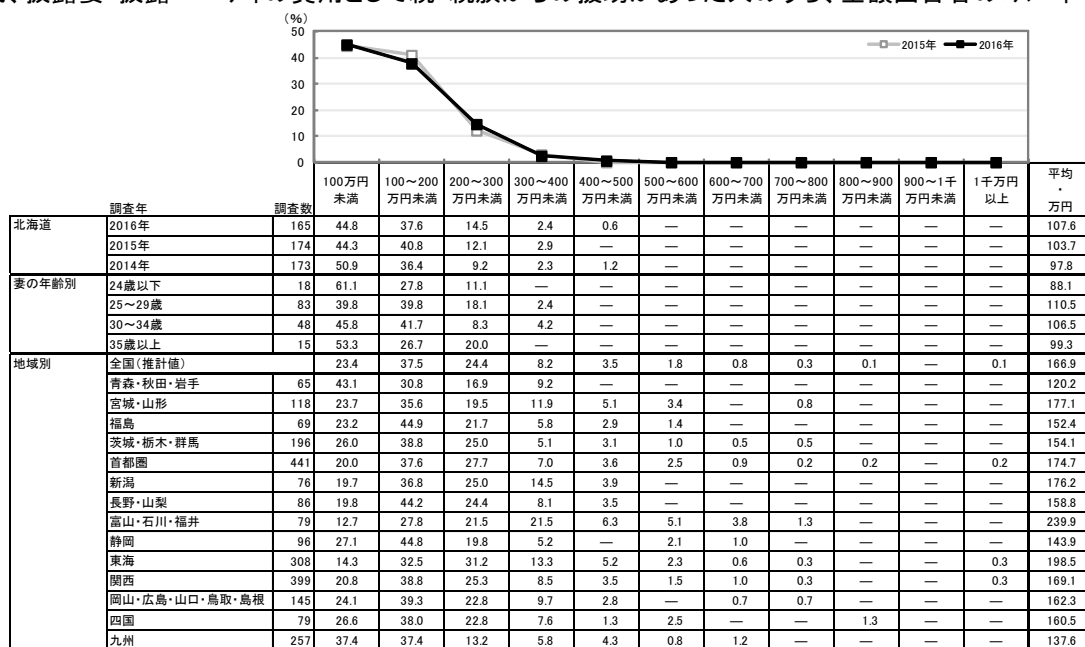
親・親族からの援助有無別の挙式・披露宴・披露パーティ総額は、「親・親族からの援助あり」の人が「親・親族からの援助なし」の人より22.1万円高い。

### ■ 挙式・披露宴・披露パーティの費用としての親・親族からの援助有無(全体／単一回答)



### ■ 挙式・披露宴・披露パーティの費用としての親・親族からの援助総額

(挙式・披露宴・披露パーティの費用として親・親族からの援助があった人のうち、金額回答者のみ／単一回答)



### ■ 挙式・披露宴・披露パーティの費用としての親・親族からの援助有無別 挙式・披露宴・披露パーティ総額 (金額回答者のみ／単一回答)

