

2016年10月18日

株式会社 リクルートマーケティングパートナーズ

## ゼクシィ静岡 結婚トレンド調査2016

- ◆ 挙式、披露宴・披露パーティ総額は352.3万円
- ◆ 招待客1人あたりの費用は増加傾向。加えて、新郎新婦の「衣裳」の費用が増加し、「写真」を通じて招待客との交流をもつ演出も増加
- ✓ 招待客人数は71.3人で減少する一方、1人あたりの挙式、披露宴・披露パーティ費用は5.6万円で増加傾向
- ✓ 新郎新婦の「衣裳」の費用が増加傾向。加えて、披露宴・披露パーティに関して実施した演出において、「テーブルごとに写真撮影」が最も増加

株式会社リクルートマーケティングパートナーズ(本社:東京都中央区 代表取締役社長 山口文洋)が企画運営する結婚情報誌『ゼクシィ』では、新婚カップルの結婚スタイルについて詳細に把握するために、毎年「結婚トレンド調査」を実施しています。1994年に首都圏で開始した調査は、年々調査地域を拡大し、現在では北海道、青森・秋田・岩手、宮城・山形、福島、茨城・栃木・群馬、首都圏、新潟、長野・山梨、富山・石川・福井、静岡、東海、関西、岡山・広島・山口・鳥取・島根、四国、九州の15地域による全国規模の調査を実施しています。ここに、調査結果の要旨をご報告いたします。

### <挙式、披露宴・披露パーティに関する費用>.....P3~6

#### 挙式、披露宴・披露パーティ総額は352.3万円。招待客1人あたりにかける費用は増加傾向

- 挙式、披露宴・披露パーティ総額は352.3万円で、昨年の調査から10.9万円減少。
- 披露宴・披露パーティの招待客人数は71.3人で、昨年の調査から5.6人減少。
- 招待客1人あたりの挙式、披露宴・披露パーティ費用は5.6万円で、2012年調査以降増加傾向。
- ご祝儀総額は248.7万円で、昨年の調査から2.7万円減少。
- カップルの自己負担額は118.5万円で、昨年の調査から7.2万円減少。

### <衣裳総額>.....P7

#### 新郎新婦の衣裳総額が増加傾向

- 新婦の衣裳総額は48.9万円で、2010年調査から3.3万円増加。2013年調査以降増加傾向。
- 新郎の衣裳総額は17.0万円で、2010年調査から1.4万円増加。2013年調査以降増加傾向。

### <披露宴・披露パーティに関して実施した演出>.....P8

#### 招待客との交流をもつ演出が増加。「テーブルごとに写真撮影」が特に増加している

- 披露宴・披露パーティに関して実施した演出において、2010年調査から増加した上位5位は、「テーブルごとに写真撮影」「風船など花以外のものも使って会場を飾りつける」「ウエディング小物を自分たちでつくる」「生い立ち紹介などを映像演出で行う」「BGMのジャンルを問わず好きな曲で選ぶ」。

### <親・親族からの援助>.....P9

#### 親・親族からの援助がある人では、挙式、披露宴・披露パーティ総額が高い傾向。親・親族からの援助と挙式、披露宴・披露パーティ総額は関係する

- 挙式、披露宴・披露パーティ費用に対する親・親族からの援助があった人は70.4%で、昨年の調査から7.2ポイント増加。援助総額は143.9万円で、昨年の調査から20.9万円増加。
- 親・親族からの援助がある人はそうでない人と比較し、挙式、披露宴・披露パーティにかかる費用が高い。

◆ 出版・印刷物へデータを転載する際には、「ゼクシィ 結婚トレンド調査2016 調べ」と明記いただけますようお願い申し上げます。

◆ 「結婚トレンド調査2016」の詳細は、弊社「ブライダル総研」サイト(<http://bridal-souken.net>)より、ダウンロードいただけます。

リクルートマーケティングパートナーズではこれからも、ひとりひとりにあった「まだ、ここにない、出会い。」を届けることを目指していきます。

【本件に関するお問い合わせ先】

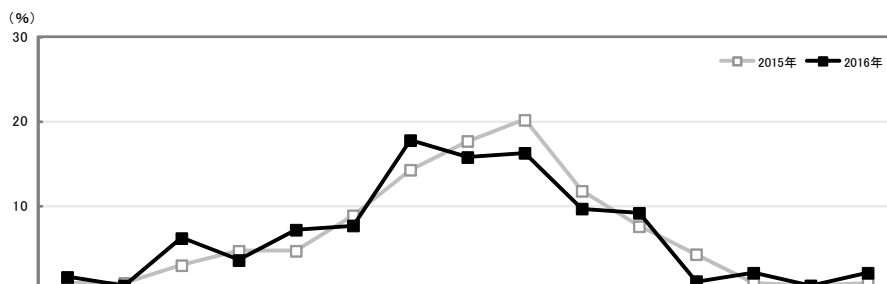
[https://www.recruit-mp.co.jp/support/press\\_inquiry/](https://www.recruit-mp.co.jp/support/press_inquiry/)



## 挙式、披露宴・披露パーティ総額

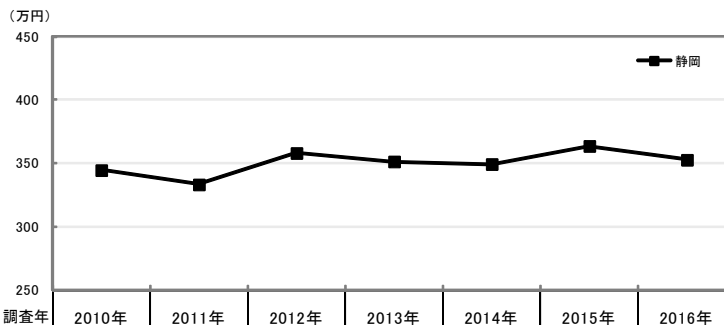
挙式、披露宴・披露パーティ総額の平均は352.3万円で、昨年の調査から10.9万円減少した。

### ■ 挙式、披露宴・披露パーティ総額(金額回答者のみ/単一回答)



調査年	調査数	金額別 (%)														平均・万円	
		50万円未満	50~100万円未満	100~150万円未満	150~200万円未満	200~250万円未満	250~300万円未満	300~350万円未満	350~400万円未満	400~450万円未満	450~500万円未満	500~550万円未満	550~600万円未満	600~650万円未満	650~700万円未満		700万円以上
静岡	198	1.5	0.5	6.1	3.5	7.1	7.6	17.7	15.7	16.2	9.6	9.1	1.0	2.0	0.5	2.0	352.3
2016年	239	0.8	0.8	2.9	4.6	4.6	8.8	14.2	17.6	20.1	11.7	7.5	4.2	0.8	0.4	0.8	363.2
2015年	199	1.0	1.5	4.0	4.0	6.0	6.0	21.6	18.6	14.6	8.0	11.6	1.5	1.0	—	0.5	348.9
2014年	320	0.3	2.2	2.8	4.1	6.3	6.9	20.3	18.4	22.2	6.3	6.3	1.9	0.6	—	1.6	350.9
2013年	323	0.3	1.5	2.8	2.2	2.8	13.0	18.0	22.0	18.0	8.0	5.6	3.1	1.9	0.6	0.3	357.6
2012年	311	1.0	1.9	4.5	6.4	8.4	10.9	15.4	18.0	17.0	5.1	6.4	1.6	2.3	—	1.0	332.8
2011年	320	0.6	2.8	4.4	5.0	5.9	9.4	16.6	17.8	16.9	10.6	6.3	0.3	2.2	0.6	0.6	344.1
2010年																	
妻の年齢別																	
24歳以下	30	—	—	6.7	—	6.7	10.0	10.0	20.0	16.7	13.3	10.0	—	—	3.3	3.3	373.3
25~29歳	115	—	—	4.3	4.3	6.1	7.0	17.4	14.8	18.3	11.3	10.4	0.9	3.5	—	1.7	367.4
30~34歳	40	5.0	—	5.0	—	7.5	7.5	25.0	20.0	15.0	5.0	7.5	—	—	—	2.5	342.3
35歳以上	13	7.7	7.7	23.1	15.4	15.4	7.7	15.4	—	—	—	—	7.7	—	—	—	200.4
地域別																	
全国(推計値)		1.2	2.8	4.9	4.7	7.0	7.7	13.1	13.2	16.6	9.3	9.8	3.0	3.7	0.9	2.2	359.7
北海道	308	4.5	14.6	20.1	10.4	17.9	10.4	11.0	3.2	4.9	1.6	1.0	—	0.3	—	—	196.0
青森・秋田・岩手	125	2.4	2.4	5.6	4.8	10.4	4.8	16.8	16.0	16.8	12.0	4.8	0.8	1.6	—	0.8	326.9
宮城・山形	198	1.0	2.0	3.5	4.0	4.5	10.1	12.6	14.1	13.1	7.6	17.2	3.0	2.5	1.5	3.0	380.6
福島	124	—	0.8	2.4	2.4	5.6	10.5	14.5	12.9	14.5	9.7	10.5	5.6	3.2	2.4	4.8	399.3
茨城・栃木・群馬	351	1.1	1.7	3.4	4.0	7.7	5.7	10.8	13.4	15.7	12.0	14.0	5.1	2.0	1.7	1.7	380.4
首都圏	829	1.2	2.3	4.2	4.6	5.9	5.8	10.9	11.9	16.8	9.8	11.6	4.1	6.2	1.3	3.5	385.5
新潟	129	0.8	2.3	1.6	6.2	3.9	6.2	12.4	16.3	20.9	9.3	11.6	3.9	0.8	2.3	1.6	375.6
長野・山梨	165	1.2	1.2	3.6	3.0	6.1	9.1	13.9	9.1	21.2	9.7	12.7	3.0	3.6	—	2.4	373.5
富山・石川・福井	146	1.4	3.4	2.1	4.8	6.2	4.8	14.4	13.7	22.6	10.3	8.2	2.1	4.1	—	2.1	364.0
東海	597	1.3	1.5	4.4	3.9	5.4	8.2	12.7	15.6	20.1	10.2	9.5	2.8	2.3	0.7	1.3	361.7
関西	829	1.2	3.4	5.4	5.5	8.6	8.6	15.3	14.1	14.8	8.8	7.4	1.9	3.4	0.4	1.2	337.4
岡山・広島・山口・鳥取・島根	317	0.3	2.5	3.5	6.9	7.9	9.8	19.2	14.5	15.5	7.3	5.7	2.5	2.2	1.6	0.6	337.4
四国	146	0.7	3.4	4.1	2.7	3.4	13.0	12.3	13.0	19.2	9.6	11.6	1.4	2.7	0.7	2.1	362.0
九州	576	0.5	1.7	3.6	2.6	5.7	9.7	12.8	16.0	19.1	10.1	10.2	2.6	2.4	0.3	2.4	372.0

### ■ 挙式、披露宴・披露パーティ総額の推移(金額回答者のみ/単一回答)

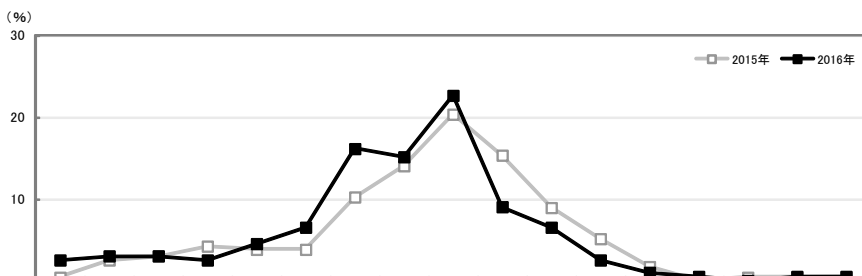


静岡	調査数	320	311	323	320	199	239	198
	平均(万円)	344.1	332.8	357.6	350.9	348.9	363.2	352.3

## 披露宴・披露パーティの招待客人数

披露宴・披露パーティの招待客人数の平均は71.3人で、昨年の調査から5.6人減少した。招待客別にみると、「親族」は2012年調査以降減少傾向にある。

### ■披露宴・披露パーティの招待客人数(披露宴・披露パーティ実施者／単一回答)



調査年	調査数	招待客人数																無回答	平均・人		
		10人未満	10～20人未満	20～30人未満	30～40人未満	40～50人未満	50～60人未満	60～70人未満	70～80人未満	80～90人未満	90～100人未満	100～110人未満	110～120人未満	120～130人未満	130～140人未満	140～150人未満	150～160人未満			160人以上	
静岡	2016年	199	2.5	3.0	3.0	2.5	4.5	6.5	16.1	15.1	22.6	9.0	6.5	2.5	1.0	0.5	—	0.5	0.5	3.5	71.3
	2015年	236	0.4	2.5	3.0	4.2	3.8	3.8	10.2	14.0	20.3	15.3	8.9	5.1	1.7	—	0.4	0.4	0.4	5.5	76.9
	2014年	198	—	2.5	2.5	3.5	5.1	6.6	10.1	16.7	18.2	14.6	10.1	3.0	3.0	0.5	0.5	—	—	3.0	75.4
	2013年	323	0.9	1.9	1.9	4.6	3.1	5.9	14.9	15.5	21.1	11.1	9.3	1.2	3.7	1.5	—	—	—	3.4	74.6
	2012年	323	0.3	0.6	1.5	1.9	2.2	8.7	13.9	19.2	19.8	13.3	9.6	2.8	1.5	0.9	—	0.9	0.6	2.2	78.2
	2011年	317	1.3	0.9	2.5	5.4	8.2	9.1	15.8	16.7	15.8	8.2	6.3	4.1	0.6	0.9	0.3	0.3	0.6	2.8	70.6
	2010年	331	—	2.7	1.8	2.4	4.8	10.6	13.6	15.7	21.1	13.3	6.0	2.7	2.1	—	0.3	0.9	0.9	0.9	75.1
妻の年齢別	24歳以下	31	—	—	6.5	—	—	9.7	16.1	19.4	9.7	16.1	12.9	3.2	—	—	—	—	—	6.5	75.0
	25～29歳	113	1.8	1.8	1.8	2.7	4.4	4.4	16.8	13.3	26.5	8.8	8.0	3.5	1.8	0.9	—	0.9	—	2.7	74.6
	30～34歳	40	2.5	5.0	—	2.5	7.5	5.0	20.0	17.5	30.0	5.0	—	—	—	—	—	—	2.5	2.5	71.4
	35歳以上	15	13.3	13.3	13.3	6.7	6.7	20.0	—	13.3	—	6.7	—	—	—	—	—	—	—	6.7	38.2
地域別	全国(推計値)	—	1.9	3.8	4.0	4.2	5.6	8.4	14.0	15.0	14.0	8.3	7.4	3.2	3.4	0.9	0.7	0.6	1.4	3.0	71.6
	北海道	306	1.6	5.6	3.6	2.9	4.9	6.5	9.5	6.5	11.1	9.5	10.1	4.9	6.5	2.6	2.0	2.9	4.2	4.9	83.2
	青森・秋田・岩手	133	2.3	3.8	1.5	3.0	3.0	4.5	7.5	5.3	9.0	9.0	19.5	5.3	7.5	1.5	2.3	0.8	13.5	0.8	99.9
	宮城・山形	197	1.5	1.5	5.6	5.6	5.6	6.6	9.6	11.2	14.2	8.1	14.2	3.0	5.6	0.5	0.5	1.5	1.0	4.1	76.1
	福島	130	1.5	4.6	1.5	3.1	0.8	—	13.8	12.3	16.2	9.2	12.3	5.4	6.9	0.8	3.1	1.5	4.6	2.3	87.0
	茨城・栃木・群馬	350	2.6	2.6	3.1	4.9	4.3	6.6	11.4	12.9	15.4	12.3	11.7	4.9	3.1	1.7	—	—	0.3	2.3	74.3
	首都圏	810	2.1	4.6	3.7	4.3	5.6	9.4	14.0	15.3	15.2	8.6	7.3	3.0	2.7	0.5	0.5	0.1	0.2	3.0	68.6
	新潟	128	1.6	2.3	4.7	3.9	5.5	7.8	17.2	19.5	19.5	11.7	1.6	0.8	1.6	0.8	—	0.8	—	1.6	66.8
	長野・山梨	166	1.2	1.8	0.6	6.6	5.4	11.4	13.3	12.0	13.3	11.4	6.6	7.8	3.0	—	1.2	0.6	1.2	2.4	74.5
	富山・石川・福井	146	—	3.4	6.2	2.7	4.1	8.9	26.0	21.9	9.6	6.8	7.5	0.7	—	—	—	—	—	2.1	64.4
	東海	582	1.9	3.6	5.3	4.0	7.0	11.7	20.6	22.7	10.8	5.5	3.4	0.9	0.5	—	—	0.2	—	1.9	62.0
	関西	810	2.1	4.9	5.3	5.7	7.7	9.0	16.7	19.6	13.2	5.6	4.4	1.4	0.6	0.2	0.1	—	0.1	3.3	61.9
	岡山・広島・山口・鳥取・島根	314	2.9	3.5	4.8	4.8	7.6	9.6	15.9	12.1	13.1	8.3	7.0	3.5	2.2	1.0	—	0.3	—	3.5	66.4
	四国	143	0.7	2.8	2.1	2.8	2.8	8.4	11.9	9.8	15.4	5.6	9.1	4.2	10.5	2.8	1.4	1.4	3.5	4.9	83.9
九州	575	1.4	1.6	3.1	2.6	3.5	4.3	4.5	8.3	13.7	11.1	9.0	7.1	11.1	3.5	2.6	2.8	5.9	3.7	93.3	

### ■招待客別 披露宴・披露パーティの招待客人数の推移(披露宴・披露パーティ実施者／それぞれ単一回答)

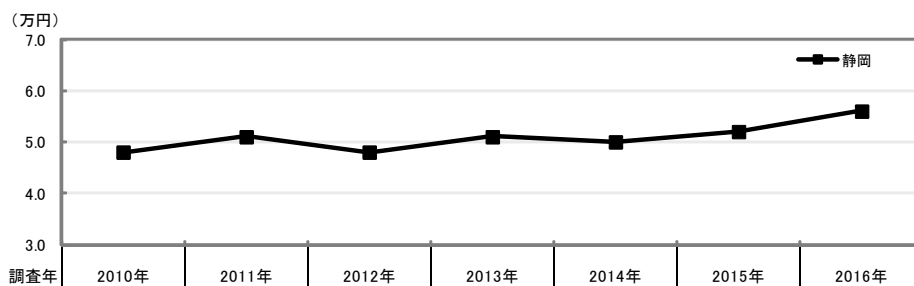
調査年	(人)					
	親族	学生時代の恩師・友人(勤務先以外の友人)	勤務先の上司・同僚	親の友人・知人、近所の人	その他	
静岡	2016年	26.0	27.7	15.6	1.8	1.9
	2015年	27.1	29.6	16.9	2.5	2.3
	2014年	28.0	27.9	16.2	2.3	2.8
	2013年	28.4	26.1	17.9	2.4	2.1
	2012年	30.4	27.0	17.2	2.2	3.2
	2011年	29.0	24.1	14.3	2.2	2.3
	2010年	29.8	25.6	14.7	3.2	3.3

※招待客別人数は、「親族」「学生時代の恩師・友人(勤務先以外の友人)」「勤務先の上司・同僚」「親の友人・知人、近所の人」「その他」をそれぞれを回答した人の平均であり、各項目の平均人数の合計は、全体の招待客人数とは一致しない

招待客1人あたりの挙式、披露宴・披露パーティ費用の平均は5.6万円で、2012年調査以降増加傾向。

### ■招待客1人あたりの挙式、披露宴・披露パーティ費用の推移

(披露宴・披露パーティ実施者のうち、挙式、披露宴・披露パーティ総額と招待客人数のいずれも回答した人のみ)



地域別	平均(万円)	2010年	2011年	2012年	2013年	2014年	2015年	2016年
静岡	平均(万円)	4.8	5.1	4.8	5.1	5.0	5.2	5.6
全国(推計値)	平均(万円)	5.3	*	5.4	5.5	5.5	5.9	6.2
北海道	平均(万円)	2.7	2.9	3.2	3.5	3.0	3.3	3.2
青森・秋田・岩手	平均(万円)	3.6	*	4.0	4.3	3.9	4.0	4.8
宮城・山形	平均(万円)	4.8	*	5.1	5.2	5.1	5.6	5.9
福島	平均(万円)	4.7	*	4.3	4.8	4.4	4.6	5.4
茨城・栃木・群馬	平均(万円)	5.4	*	5.4	5.5	5.6	5.5	6.0
首都圏	平均(万円)	5.8	5.9	5.7	6.0	6.1	6.6	6.8
新潟	平均(万円)	5.3	5.6	5.7	5.5	5.5	6.0	6.3
長野・山梨	平均(万円)	5.1	5.2	5.3	5.2	5.2	5.4	5.3
富山・石川・福井	平均(万円)	5.9	6.3	5.9	6.1	6.1	6.7	6.2
東海	平均(万円)	5.8	5.9	6.2	6.0	6.1	6.5	7.0
関西	平均(万円)	5.5	5.7	5.9	5.8	5.9	6.4	6.7
岡山・広島・山口・鳥取・島根	平均(万円)	5.3	5.2	5.3	5.3	5.6	5.8	6.2
四国	平均(万円)	4.8	4.8	4.6	5.1	5.1	5.7	5.1
九州	平均(万円)	4.3	4.0	4.2	4.1	4.2	4.4	5.0

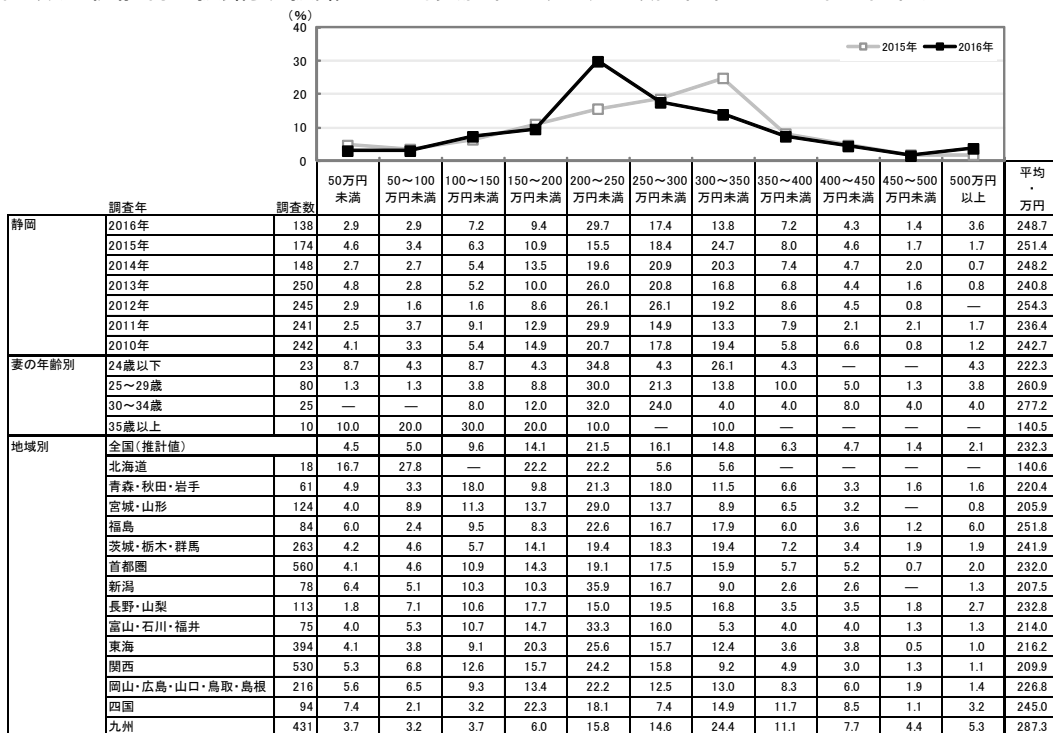
※各サンプルごとに「挙式、披露宴・披露パーティ総額(万円)」を「披露宴・披露パーティ招待客人数(人)」で割って算出

## ご祝儀総額とカップルの自己負担額

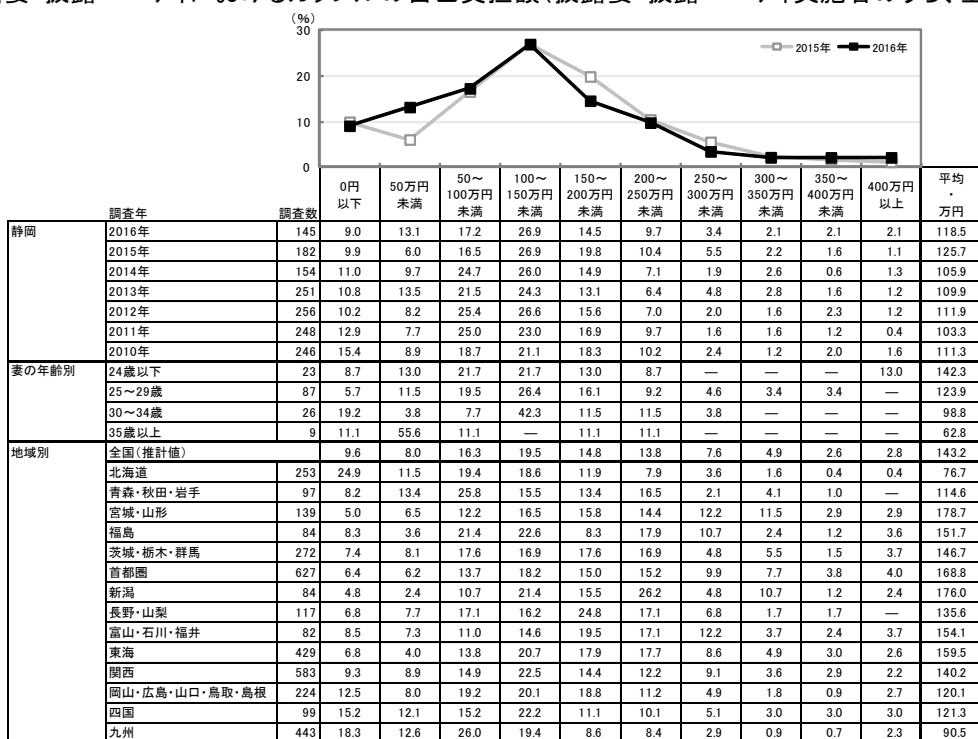
ご祝儀総額の平均は248.7万円で、昨年の調査から2.7万円減少した。

挙式、披露宴・披露パーティにおけるカップルの自己負担額の平均は118.5万円で、昨年の調査から7.2万円減少した。

### ■ご祝儀総額(ご祝儀制の披露宴・披露パーティ実施者のうち、金額回答者のみ/単一回答)



### ■挙式、披露宴・披露パーティにおけるカップルの自己負担額(披露宴・披露パーティ実施者のうち、金額回答者のみ)

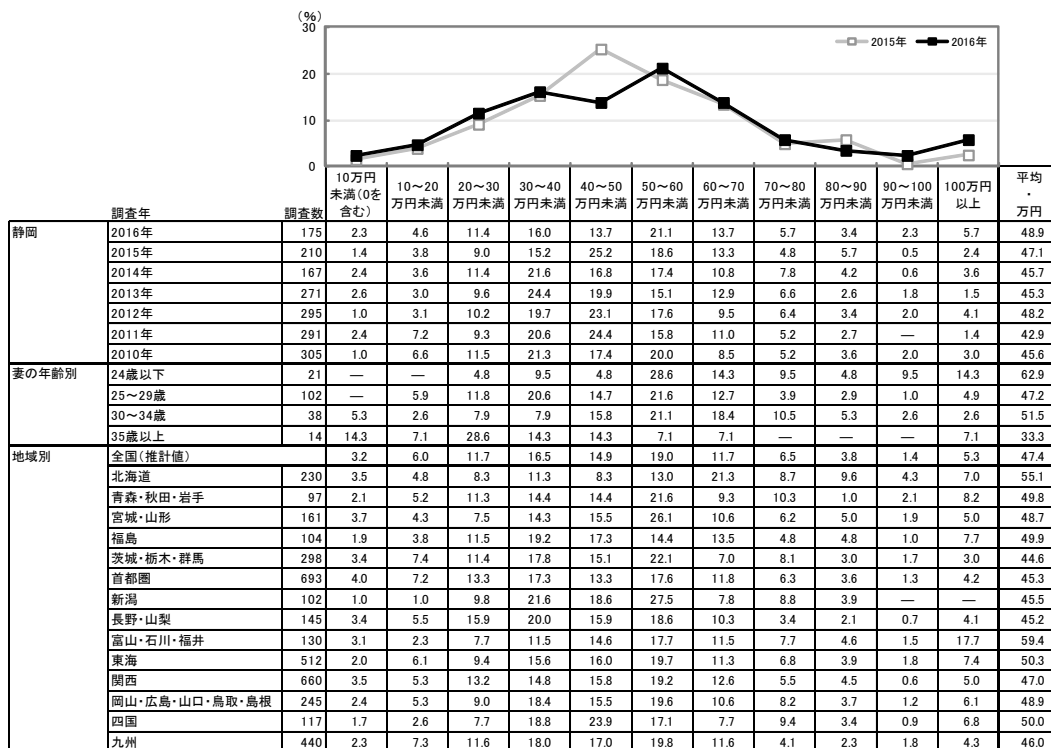


※各サンプルごとに「挙式、披露宴・披露パーティ総額(万円)」から「ご祝儀総額(金費総額)(万円)」を引いて算出  
 ※「0円以下」: 挙式、披露宴・披露パーティ総額とご祝儀総額(または金費総額)が同額および挙式、披露宴・披露パーティ総額をご祝儀総額(または金費総額)を上回った人の割合

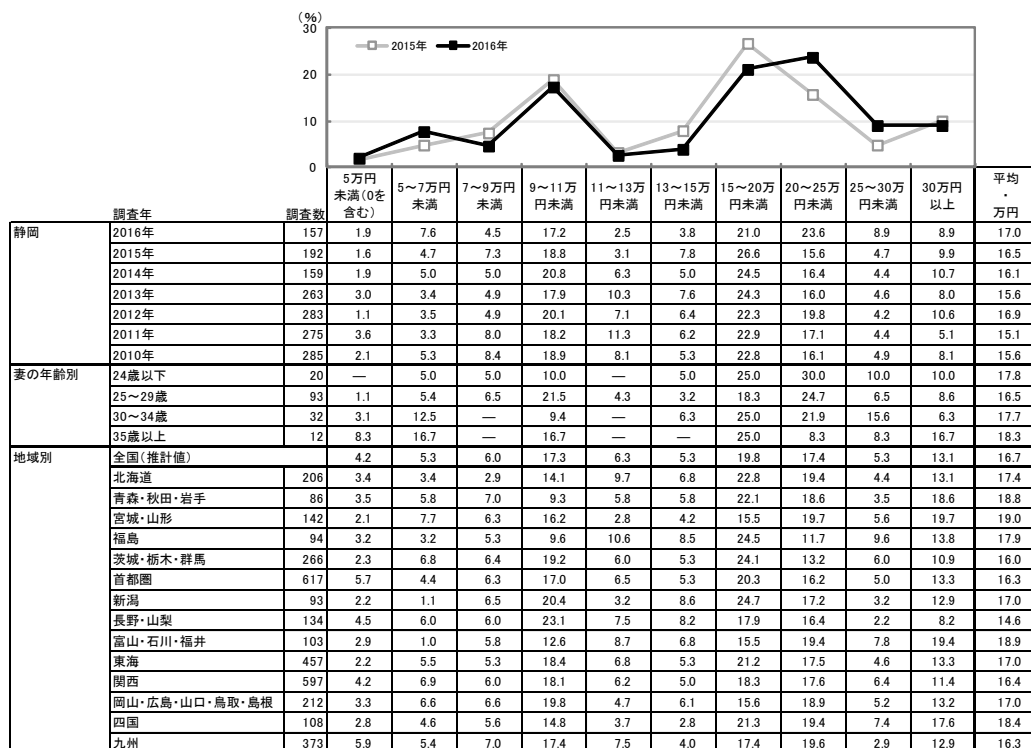
新婦の衣裳総額の平均は48.9万円で、2010年調査から3.3万円増加した。2013年調査以降増加傾向。

新郎の衣裳総額の平均は17.0万円で、2010年調査から1.4万円増加した。2013年調査以降増加傾向。

### ■新婦の衣裳総額(金額回答者のみ/単一回答)



### ■新郎の衣裳総額(金額回答者のみ/単一回答)





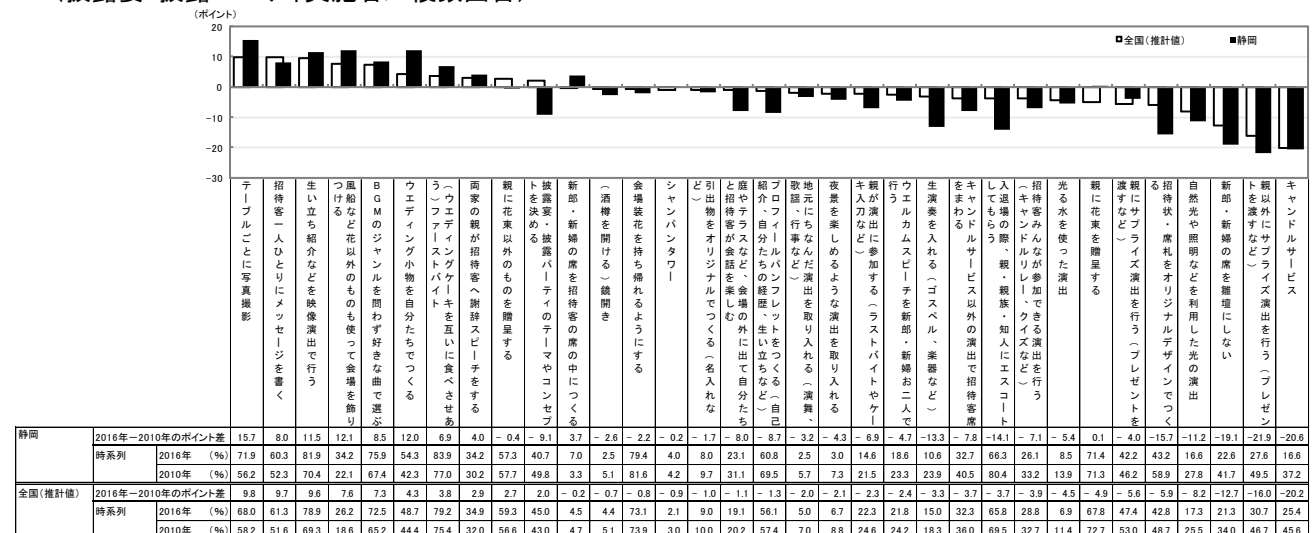
## 披露宴・披露パーティに関して実施した演出

披露宴・披露パーティに関して実施した演出ベスト3は、1位「花嫁の手紙を読む」(85.4%)、2位「(ウエディングケーキを互いに食べさせあう)ファーストバイト」(83.9%)、3位「生い立ち紹介などを映像演出で行う」(81.9%)であった。2010年調査から増加した上位5位は、「テーブルごとに写真撮影」「風船など花以外のものも使って会場を飾りつける」「ウエディング小物を自分たちでつくる」「生い立ち紹介などを映像演出で行う」「BGMのジャンルを問わず好きな曲で選ぶ」。

### ■披露宴・披露パーティに関して実施した演出(披露宴・披露パーティ実施者/複数回答)

順位	演出	年											地域別																
		2016年	2015年	2014年	2013年	2012年	2011年	2010年	全国(推計)	北海道	青森・秋田・岩手	宮城・山形	福島	茨城・栃木・群馬	首都圏	新潟	長野・山梨	富山・石川・福井	東海	関西	岡山・広島・山口・高松・鳥取	四国	九州						
1	花嫁の手紙を読む	85.4	84.7	84.8	*	*	*	79.6	75.8	86.5	82.7	85.4	83.4	75.3	82.8	83.1	84.8	78.7	78.5	81.8	88.8	84.2							
2	(ウエディングケーキを互いに食べさせあう)ファーストバイト	83.9	81.4	80.8	84.5	85.1	83.0	77.0	79.2	75.8	85.0	85.8	84.6	82.3	76.7	82.8	82.5	82.9	79.9	76.0	83.4	80.4	81.6						
3	生い立ち紹介などを映像演出で行う	81.9	76.7	83.8	79.9	85.4	75.7	70.4	78.9	73.9	74.4	83.8	73.8	79.4	76.5	81.3	82.5	76.7	79.6	79.5	79.8	86.0	83.5						
4	会場装花を持ち帰れるようにする	79.4	84.7	78.3	78.3	75.9	77.6	81.6	73.1	39.5	73.7	75.6	80.0	82.0	72.6	82.0	81.3	77.4	78.5	67.5	77.7	84.6	74.3						
5	BGMのジャンルを問わず好きな曲で選ぶ	75.9	76.7	83.8	66.6	68.4	67.2	67.4	72.5	74.2	76.7	75.1	73.1	78.9	70.4	73.4	74.1	70.5	69.9	69.4	79.0	85.3	72.2						
6	テーブルごとに写真撮影	71.9	75.0	77.3	72.1	61.0	59.3	56.2	68.0	56.9	48.9	66.0	54.6	64.9	70.1	59.4	70.5	74.7	69.6	69.8	77.1	65.7	63.8						
7	観に花束を贈呈する	71.4	66.5	70.7	70.0	68.1	67.8	71.3	67.8	62.1	66.9	69.9	76.9	77.4	64.3	78.9	71.1	64.4	69.1	68.8	71.0	68.5	67.3						
8	入退場の際、親・親族・知人にエスコートしてもらう	66.3	76.7	83.3	79.9	80.2	77.3	80.4	65.8	63.7	71.4	65.0	63.8	64.9	61.5	68.0	60.8	69.8	64.8	64.8	73.6	77.8	75.7						
9	プロフィールプリントをつくる(自己紹介、自分たちの経歴、生い立ちなど)	60.8	61.0	65.2	67.5	69.0	64.0	69.5	56.1	64.1	27.8	57.4	41.5	56.6	58.6	54.7	59.0	51.4	56.4	63.2	57.3	52.4	39.3						
10	招待客一人ひとりにメッセージを書く	60.3	66.9	65.7	65.9	60.1	55.8	52.3	61.3	51.6	43.6	50.3	46.9	52.9	60.5	47.7	63.3	61.0	59.3	68.5	69.1	73.4	66.6						
11	親に花束以外のものを贈呈する	57.3	63.6	64.1	58.8	61.6	60.6	57.7	59.3	59.2	64.7	68.0	58.5	60.9	57.3	62.5	62.0	64.4	59.1	57.7	66.9	67.8	55.7						
12	招待客による余興	56.8	62.3	*	*	*	*	*	50.8	29.4	62.4	53.8	63.1	55.7	42.7	48.4	50.6	57.5	52.9	54.0	54.8	63.8	63.1						
13	ウエディング小物を自分たちでつくる	54.3	53.4	44.9	46.1	39.3	46.7	42.3	48.7	52.3	39.8	46.2	38.5	48.9	46.5	49.2	44.0	54.1	53.8	51.0	53.8	48.3	44.7						
14	招待状・席札をオリジナルデザインでつくる	43.2	52.5	55.6	47.1	52.3	52.7	58.9	42.8	33.7	31.6	34.5	33.8	48.0	42.8	30.5	43.4	39.7	48.6	45.6	49.7	41.3	38.6						
15	親にサプライズ演出を行う(プレゼントを選ぶなど)	42.2	45.3	50.5	51.7	50.5	51.7	46.2	47.4	48.0	51.9	50.3	46.2	44.6	45.2	57.0	46.4	54.1	50.0	48.3	52.5	50.3	45.0						
16	披露宴・披露パーティのテーマやコンセプトを決める	40.7	47.0	41.9	51.4	49.8	43.5	49.8	45.0	49.0	37.6	49.7	46.9	53.1	46.0	46.9	44.6	49.3	44.8	41.4	49.0	40.6	40.5						
17	風船など花以外のものも使って会場を飾りつける	34.2	29.2	25.8	27.6	25.7	20.8	22.1	26.2	32.0	31.6	22.8	23.1	28.6	22.8	29.7	26.5	35.6	28.5	25.3	29.3	24.5	26.8						
18	両家の親が招待客へ謝辞スピーチをする	34.2	33.5	45.5	33.4	32.5	30.0	30.2	34.9	43.1	38.3	41.1	30.8	28.6	33.2	37.5	36.1	37.0	32.1	34.3	34.0	42.7	35.8						
19	キャンセルサービス以外の演出で招待客をまわる	32.7	42.8	39.9	40.2	36.8	38.2	40.5	32.3	33.7	32.3	36.0	27.7	34.3	30.0	33.6	31.3	36.0	32.6	32.8	37.6	28.7	31.6						
20	親以外にサプライズ演出を行う(プレゼントを選ぶなど)	27.6	34.7	48.0	48.3	46.1	43.5	49.5	30.7	31.0	36.8	34.5	40.8	34.9	26.5	32.0	30.7	45.2	30.6	30.6	33.1	34.3	33.4						
21	招待客みんなが参加できる演出を行う(キャンドルリレー、クイズなど)	26.1	37.7	24.2	31.6	35.0	31.2	33.2	28.8	33.3	24.1	34.0	40.8	33.4	24.0	36.7	30.1	30.8	32.0	29.9	36.9	33.6	26.3						
22	庭やテラスなど、会場の外に出て自分たちと招待客が会話を楽しむ	23.1	25.4	25.8	31.6	30.3	31.2	31.1	19.1	18.0	11.3	13.2	16.9	16.9	17.5	26.6	14.5	17.1	23.7	23.1	26.1	20.3	12.7						
23	新郎・新婦の席を隣りにしない	22.8	23.7	22.2	25.1	30.3	33.8	41.7	21.3	32.4	13.5	18.3	19.2	16.9	21.9	21.9	27.1	21.2	19.8	21.2	25.5	18.2	18.1						
24	ウエルカムスピーチを新郎・新婦お二人で行う	18.8	21.6	20.7	22.3	23.5	24.6	23.3	21.8	14.4	15.8	18.3	13.8	22.3	26.4	18.8	21.7	19.2	17.2	23.8	21.7	18.9	16.9						
25	新郎と招待客が協力した新婦向けのサプライズ演出	17.6	8.9	*	*	*	*	*	12.0	8.8	12.0	12.2	13.1	14.0	10.2	11.7	6.0	13.7	12.5	12.7	14.3	14.7	13.4						
26	自然光や照明などを利用した光の演出	16.6	21.2	15.7	24.1	24.5	25.6	27.8	17.3	16.0	16.5	20.8	10.0	24.0	17.3	25.8	12.7	17.1	13.3	16.5	18.2	18.2	19.8						
28	キャンセルサービス	16.6	16.9	20.2	25.4	35.6	34.7	37.2	25.4	41.5	45.9	33.0	40.8	25.7	16.9	33.6	18.7	32.2	23.4	32.3	26.1	31.5	26.4						
29	親が演出に参加する(ラストバイトやケーキ入刀など)	14.6	14.4	25.8	25.4	25.1	26.2	21.5	22.3	19.0	26.3	29.9	30.0	26.3	20.1	32.0	26.5	38.4	23.5	21.6	22.0	30.1	18.3						
30	新郎から新婦にプレゼントや手紙などのサプライズ演出をする	14.6	16.5	16.2	*	*	*	*	16.6	13.1	16.5	19.3	25.4	16.0	14.6	15.6	19.3	17.8	19.8	18.4	16.6	19.6	16.2						
30	生演奏を入れる(ゴスペル、楽器など)	10.6	12.3	18.2	22.3	25.4	18.6	23.9	15.0	16.0	9.8	11.7	19.2	12.6	14.4	13.3	16.3	16.4	14.9	16.2	13.1	25.2	16.7						
31	新郎・新婦と招待客が協力して準備した余興	10.1	8.5	*	*	*	*	*	7.8	8.5	8.3	6.6	11.5	9.1	7.0	6.3	5.4	4.1	7.7	6.9	7.6	14.7	9.7						
32	光を使った演出	8.5	12.3	14.1	13.0	18.3	13.6	13.9	6.9	8.8	13.5	8.1	15.4	10.6	5.1	13.3	6.0	8.9	9.1	6.3	6.4	3.5	4.9						
33	引出物をオリジナルでつくる(名入れなど)	8.0	11.4	7.1	10.8	11.1	10.7	9.7	9.0	7.5	9.8	12.2	6.2	10.6	8.4	10.2	7.8	10.3	10.7	8.8	10.8	11.2	7.0						
34	新郎・新婦の席を招待客の席の中につくる	7.0	2.5	3.5	4.0	4.3	4.4	3.3	4.5	9.8	3.8	5.1	4.6	3.1	4.4	2.3	4.2	3.4	3.6	4.9	4.8	4.9	3.3						
35	新婦と招待客が協力した新郎向けのサプライズ演出	6.0	8.5	*	*	*	*	*	5.9	6.5	10.5	5.6	6.2	6.3	4.9	3.9	2.4	8.9	6.0	6.4	7.0	10.5	5.2						
36	シャンパンタワー	4.0	1.7	3.5	2.8	4.3	1.6	4.2	2.1	4.9	4.5	2.5	3.8	1.7	1.6	3.9	2.4	4.1	2.4	1.4	2.5	2.1	1.4						
36	花嫁の手紙を読む	4.0	6.8	7.1	*	*	*	*	8.4	12.1	9.0	11.7	13.1	9.7	8.6	12.5	4.8	6.8	5.8	8.4	9.6	9.8	6.8						
39	夜宴を楽しむような演出を取り入れる	3.0	7.2	6.6	8.4	9.0	10.4	7.3	6.7	9.5	6.0	5.1	5.4	5.7	7.9	8.6	6.6	3.4	3.8	5.2	9.6	8.1	7.3						
39	地元にならんだ演出を取り入れる(演舞、歌謡、行事など)	2.5	3.4	7.6	5.3	7.4	5.4	5.7	5.0	3.3	12.0	8.1	6.9	2.3	3.8	6.0	6.8	6.8	7.2	4.0	6.7	8.4	5.9						
39	(酒席を開ける)鍵開き	2.5	3.8	5.1	5.3	4.6	3.8	5.1	4.4	2.9	3.0	4.6	6.2	4.0	5.8	7.8	4.8	2.7	4.6	4.0	2.9	4.9	2.4						
41	自分の子どもと一緒に入場する	2.0	4.2	4.5	*	*	*	*	3.7	5.6	6.8	4.1	10.0	3.1	3.6	5.5	4.2	2.7	3.6	2.3	3.5	3.5	4.7						

### ■披露宴・披露パーティに関して実施した演出の増減【2010年→2016年のポイント差】(披露宴・披露パーティ実施者/複数回答)



※2016年調査の41項目のうち、2010年調査と比較可能な33項目を表示  
※項目別は全国(推計値)の「2016年→2010年のポイント差」増加の高い順



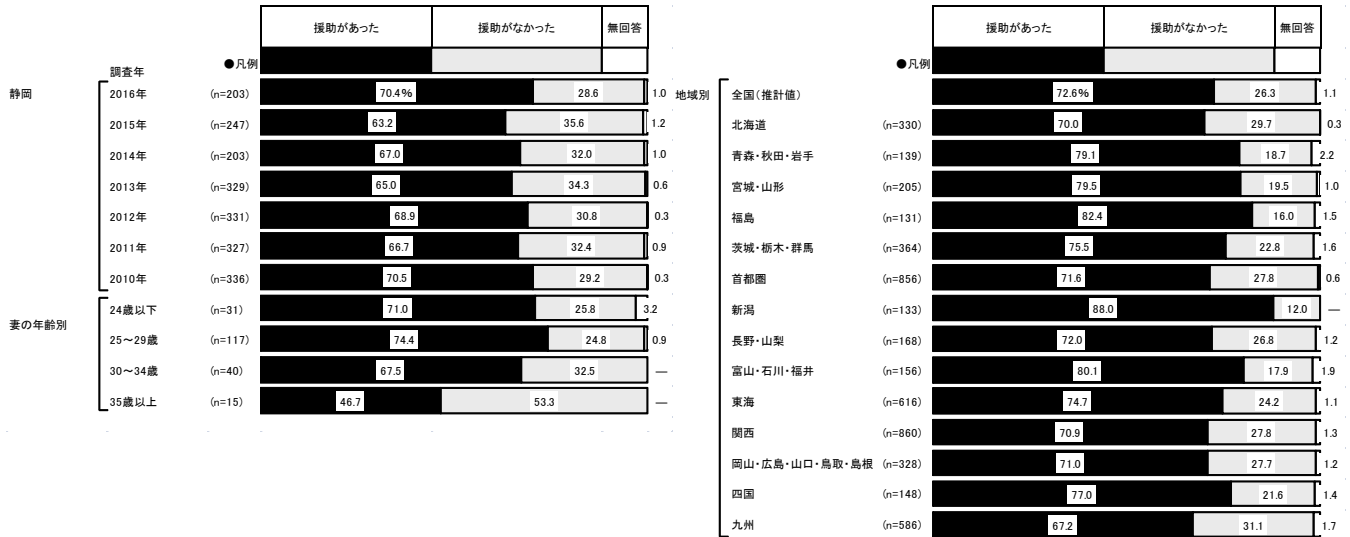
## 挙式、披露宴・披露パーティの費用としての親・親族からの援助

挙式、披露宴・披露パーティの費用として、親・親族から援助があった人は70.4%で、昨年の調査から7.2ポイント増加した。

援助があった人の援助総額の平均は143.9万円で、昨年の調査から20.9万円増加した。

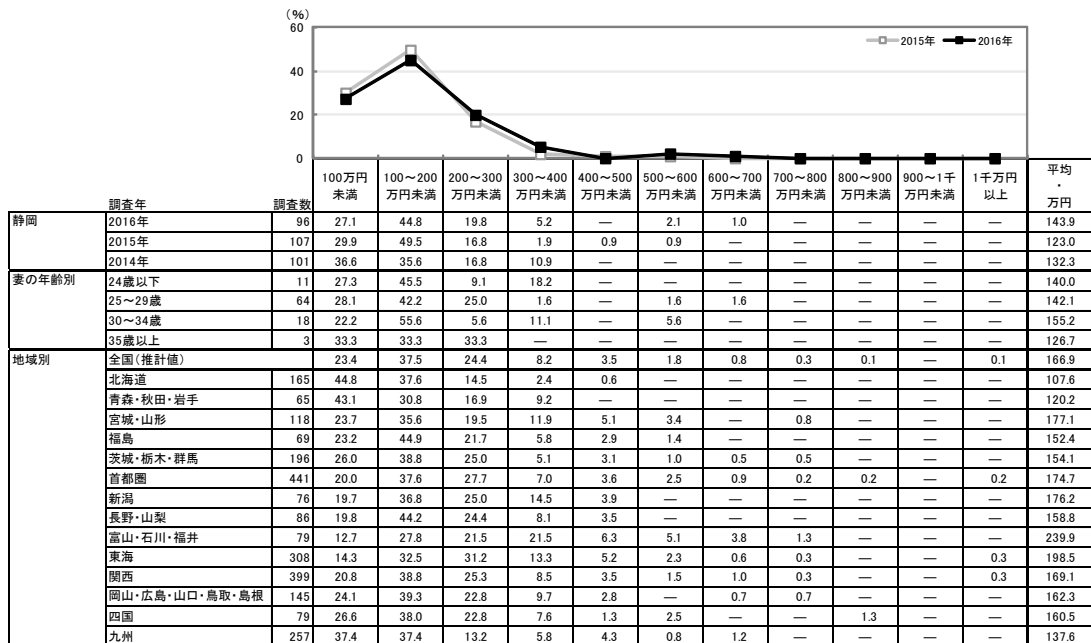
親・親族からの援助有無別の挙式、披露宴・披露パーティ総額は、「親・親族からの援助あり」の人が「親・親族からの援助なし」の人より86.9万円高い。

### ■ 挙式、披露宴・披露パーティの費用としての親・親族からの援助有無(全体／単一回答)



### ■ 挙式、披露宴・披露パーティの費用としての親・親族からの援助総額

(挙式、披露宴・披露パーティの費用として親・親族からの援助があった人のうち、金額回答者のみ／単一回答)



### ■ 挙式、披露宴・披露パーティの費用としての親・親族からの援助有無別 挙式、披露宴・披露パーティ総額 (金額回答者のみ／単一回答)

