

2018年10月18日

株式会社 リクルートマーケティングパートナーズ

# ゼクシィ静岡 結婚トレンド調査2018

- ✓ 挙式、披露宴・披露パーティスタイルは【王道しっかり派】と【等身大ゆったり派】の2派に【王道しっかり派】は多様な演出でゲストを楽しませることを重視し、【等身大ゆったり派】はゲストとの関係を重視し、近いゲストに厳選した演出で気持ちを伝える傾向
- ✓ 挙式、披露宴・披露パーティ総額は376.2万円で、引き続き高い水準で推移

株式会社リクルートマーケティングパートナーズ(本社:東京都品川区 代表取締役社長 山口文洋)が企画運営する結婚情報誌『ゼクシィ』では、新婚カップルの結婚スタイルについて詳細に把握するために、毎年「結婚トレンド調査」を実施しています。1994年に首都圏で開始した調査は、年々調査地域を拡大し、現在では北海道、青森・秋田・岩手、宮城・山形、福島、茨城・栃木・群馬、首都圏、新潟、長野・山梨、富山・石川・福井、静岡、東海、関西、岡山・広島・山口・鳥取・島根、四国、九州の15地域による全国規模の調査を実施しています。ここに、調査結果の要旨をご報告いたします。

## <【王道しっかり派】と【等身大ゆったり派】の挙式、披露宴・披露パーティの特徴>・・・P3～6

### 【等身大ゆったり派】の挙式、披露宴・披露パーティスタイルが2012年調査に比べて増加。【王道しっかり派】と【等身大ゆったり派】が約5割程度で拮抗

- 挙式、披露宴・披露パーティの演出を決める際に心がけたことにおいて、「列席者を退屈させないこと」「盛大な見栄えがすること」「感動的な挙式、披露宴・披露パーティにすること」のいずれかを選択した【王道しっかり派】は52.0%。一方、いずれも選択しなかった【等身大ゆったり派】は48.0%で、2012年調査から15.3ポイント増加。

### 【等身大ゆったり派】は、ゲストとの関係を重視し、親しい関係のゲストを招待する傾向

- 披露宴・披露パーティの招待客の組み合わせにおいて、【等身大ゆったり派】は【王道しっかり派】に比べ、「親族のみ」(8.1%)が高い。
- 【等身大ゆったり派】は近い人を呼ぶ傾向にあり、招待客人数は【王道しっかり派】より8.2人少ない。

### 【王道しっかり派】は、挙式、披露宴・披露パーティでの多様な演出でゲストを楽しませ、【等身大ゆったり派】は厳選した演出で気持ちを伝える

- 挙式に関して実施した演出個数において、【王道しっかり派】が9個以上実施している割合は13.7%で、平均個数は5.2個。一方、【等身大ゆったり派】が9個以上実施している割合は4.9%で、平均個数は4.2個。
- 演出内容は、【王道しっかり派】が【等身大ゆったり派】より「ブーケス、ブーケブルズ」(18.8ポイント差)、「親からベールダウンをしてもらう」(16.1ポイント差)、「フラワーシャワー、ライスシャワー」(12.5ポイント差)などで上回っている。
- 披露宴・披露パーティに関して実施した演出個数において、【王道しっかり派】が15個以上実施している割合は64.0%で、平均個数は15.9個。一方、【等身大ゆったり派】が15個以上実施している割合は45.9%で、平均個数は13.6個。
- 演出内容は、【王道しっかり派】が【等身大ゆったり派】より「入退場の際、親・親族・知人にエスコートしてもらう」(22.1ポイント差)、「親にサプライズ演出を行う」(21.9ポイント差)、「親に花束以外のものを贈呈する」(21.2ポイント差)などで上回っている。

## <挙式、披露宴・披露パーティに関する費用>……………P7～10

### 挙式、披露宴・披露パーティ総額は376.2万円で、2012年調査に比べて増加

- 挙式、披露宴・披露パーティ総額は376.2万円。2012年調査から18.6万円増加した。
- 披露宴・披露パーティの招待客人数は76.6人。2012年調査から1.6人減少した。
- ご祝儀総額は264.6万円で、挙式、披露宴・披露パーティにおけるカップルの自己負担額は123.8万円。
- 挙式、披露宴・披露パーティの費用として、親・親族から援助があった人は68.4%。援助総額は149.9万円で、2014年調査から17.6万円増加した。

◆ 出版・印刷物へデータを転載する際には、「ゼクシィ 結婚トレンド調査2018 調べ」と明記いただけますようお願い申し上げます。

◆ 「結婚トレンド調査2018」の詳細は、弊社「ブライダル総研」サイト(<http://bridal-souken.net>)より、ダウンロードいただけます。

リクルートマーケティングパートナーズではこれからも、ひとりひとりにあった「まだ、ここにない、出会い。」を届けることを目指していきます。

【本件に関するお問い合わせ先】

[https://www.recruit-mp.co.jp/support/press\\_inquiry/](https://www.recruit-mp.co.jp/support/press_inquiry/)

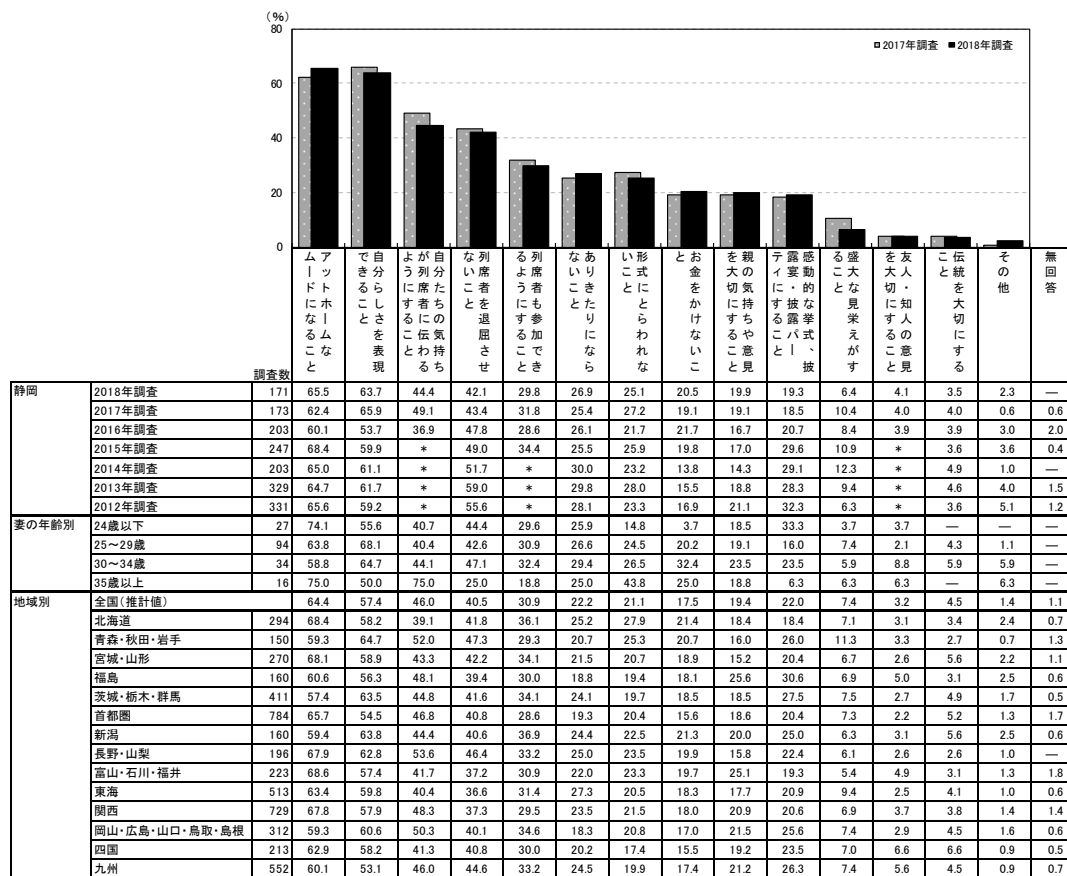


## 拳式、披露宴・披露パーティの演出を決定する際に心がけたこと

拳式、披露宴・披露パーティの演出を決定する際に心がけたことは、第1位「アットホームなムードになること」(65.5%)、第2位「自分らしさを表現できること」(63.7%)、第3位「自分たちの気持ちが列席者に伝わるようにすること」(44.4%)。

「列席者を退屈させないこと」「感動的な拳式、披露宴・披露パーティにすること」「盛大な見栄えがすること」のいずれかを選択した【王道しっかり派】は52.0%。一方、いずれも選択しなかった【等身大ゆったり派】は48.0%。  
【等身大ゆったり派】は2012年調査から15.3ポイント増加している。

■拳式、披露宴・披露パーティの演出を決定する際に心がけたこと(全体／複数回答)



### 【王道しっかり派】【等身大ゆったり派】の定義

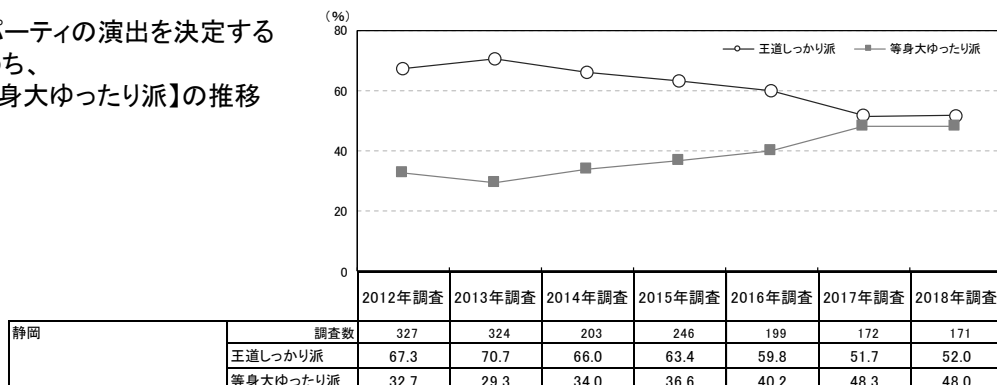
上記設問「拳式、披露宴・披露パーティの演出を決定する際に心がけたこと」において

選択肢 列席者を退屈させないこと  
盛大な見栄えがすること  
感動的な拳式、披露宴・披露パーティにすること

いずれかを選んだ人=【王道しっかり派】

いずれも選ばなかった人=【等身大ゆったり派】

■拳式、披露宴・披露パーティの演出を決定する際に心がけたことのうち、【王道しっかり派】【等身大ゆったり派】の推移(全体／単一回答)

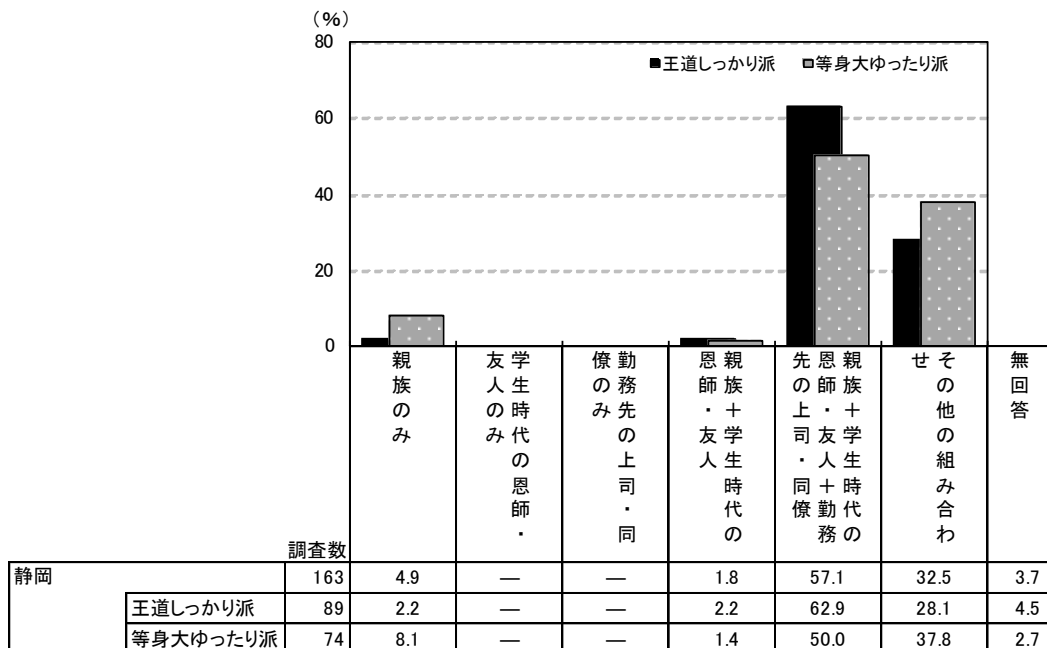


## 【王道しっかり派】【等身大ゆったり派】の招待客組み合わせと人数

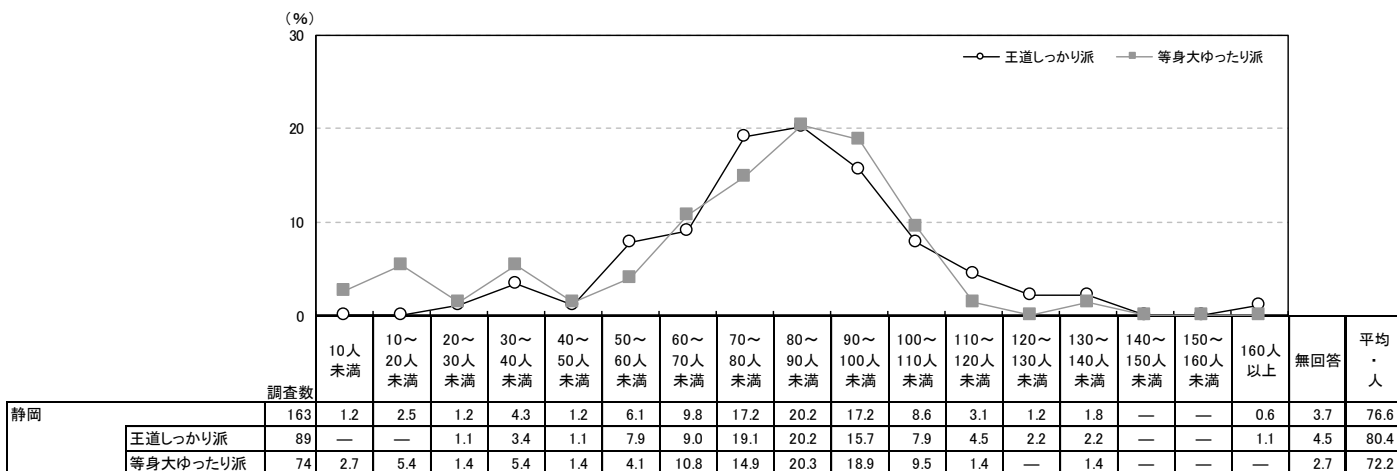
披露宴・披露パーティの招待客の組み合わせは、【等身大ゆったり派】が【王道しっかり派】より「親族のみ」(5.9ポイント差)で上回っている。

披露宴・披露パーティの招待客人数は、【等身大ゆったり派】が【王道しっかり派】より8.2人少ない。

■【王道しっかり派】【等身大ゆったり派】別 披露宴・披露パーティの招待客の組み合わせ  
(披露宴・披露パーティ実施者／単一回答)



■【王道しっかり派】【等身大ゆったり派】別 披露宴・披露パーティの招待客人数  
(披露宴・披露パーティ実施者／単一回答)

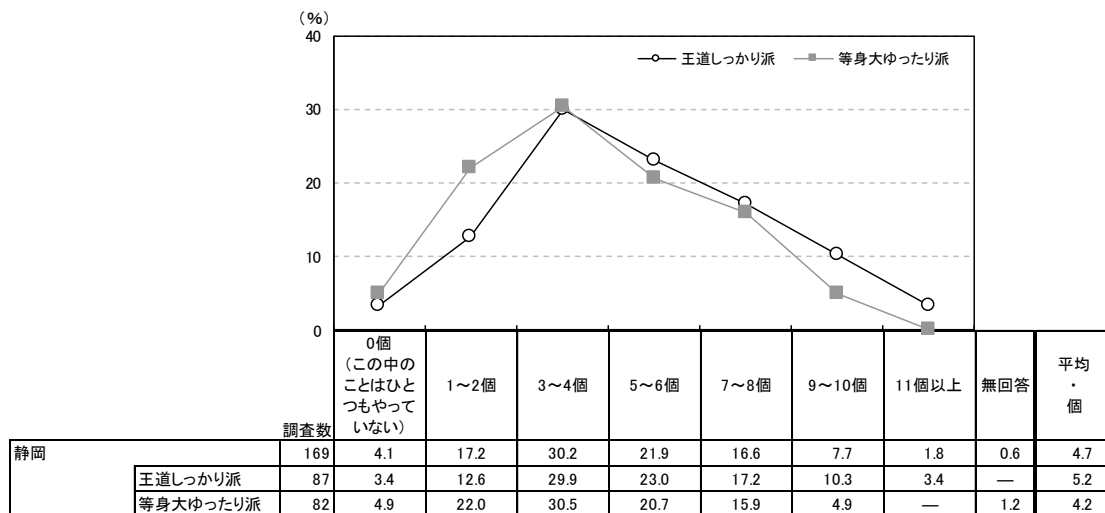


## 【王道しっかり派】【等身大ゆったり派】の挙式の演出

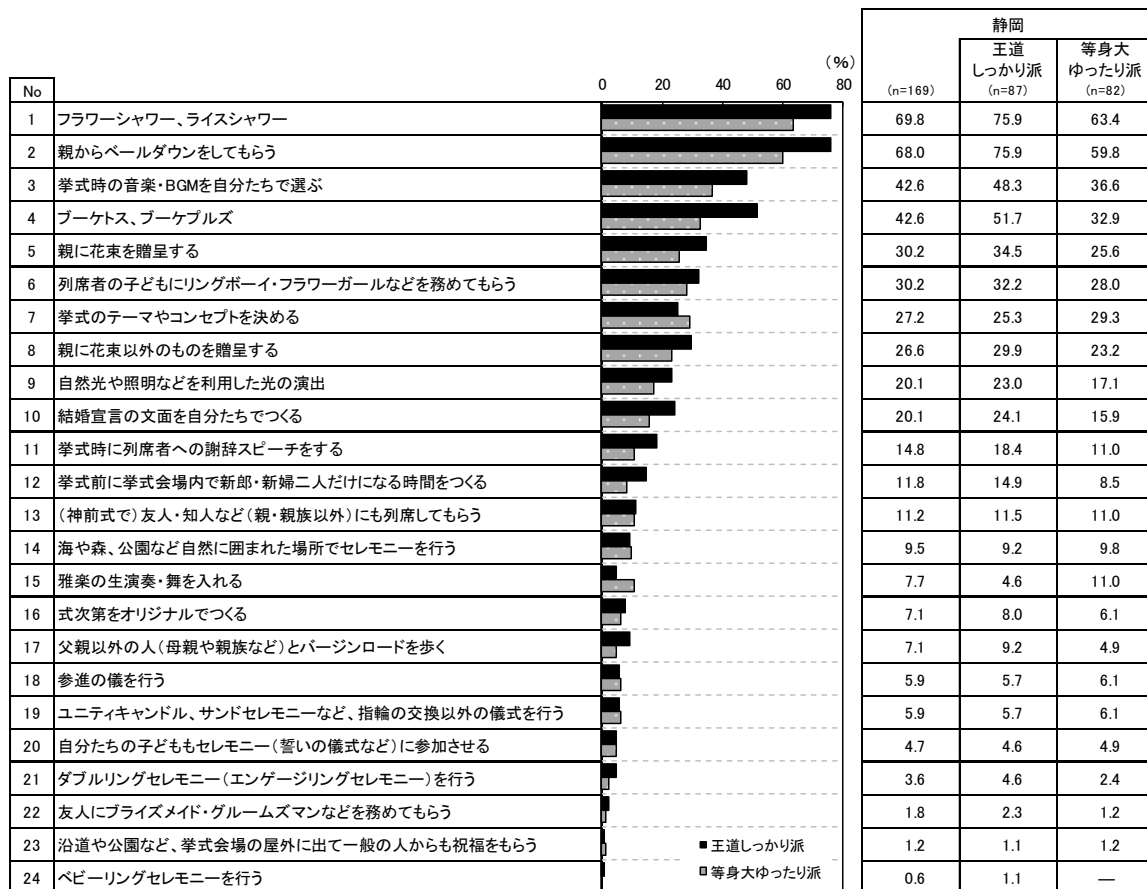
挙式に関して実施した演出個数は、【王道しっかり派】が9個以上実施している割合は13.7%で、平均個数は5.2個。一方、【等身大ゆったり派】が9個以上実施している割合は4.9%で、平均個数は4.2個。

挙式に関して実施した演出内容は、【王道しっかり派】が【等身大ゆったり派】より「ブーケトス、ブーケプルズ」(18.8ポイント差)、「親からベールダウンをしてもらう」(16.1ポイント差)、「フラワーシャワー、ライスシャワー」(12.5ポイント差)などで上回っている。

### ■【王道しっかり派】【等身大ゆったり派】別 挙式に関して実施した演出個数(挙式実施者／単一回答)



### ■【王道しっかり派】【等身大ゆったり派】別 挙式に関して実施した演出内容(挙式実施者／複数回答)





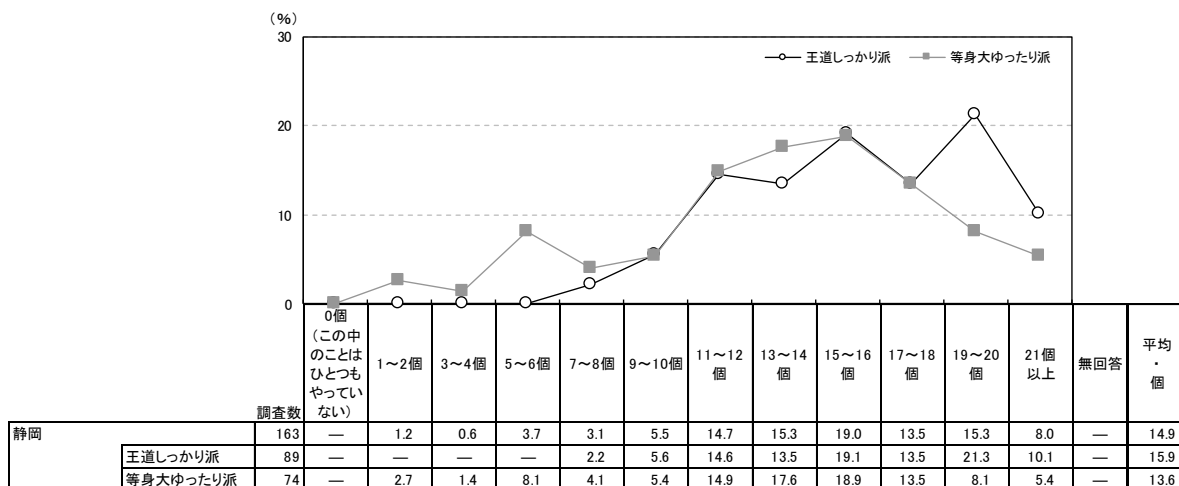
# ゼクシィ静岡

## 【王道しっかり派】【等身大ゆったり派】の披露宴・披露パーティの演出

披露宴・披露パーティに関して実施した演出個数は、【王道しっかり派】が15個以上実施している割合は64.0%で、平均個数は15.9個。一方、【等身大ゆったり派】が15個以上実施している割合は45.9%で、平均個数は13.6個。

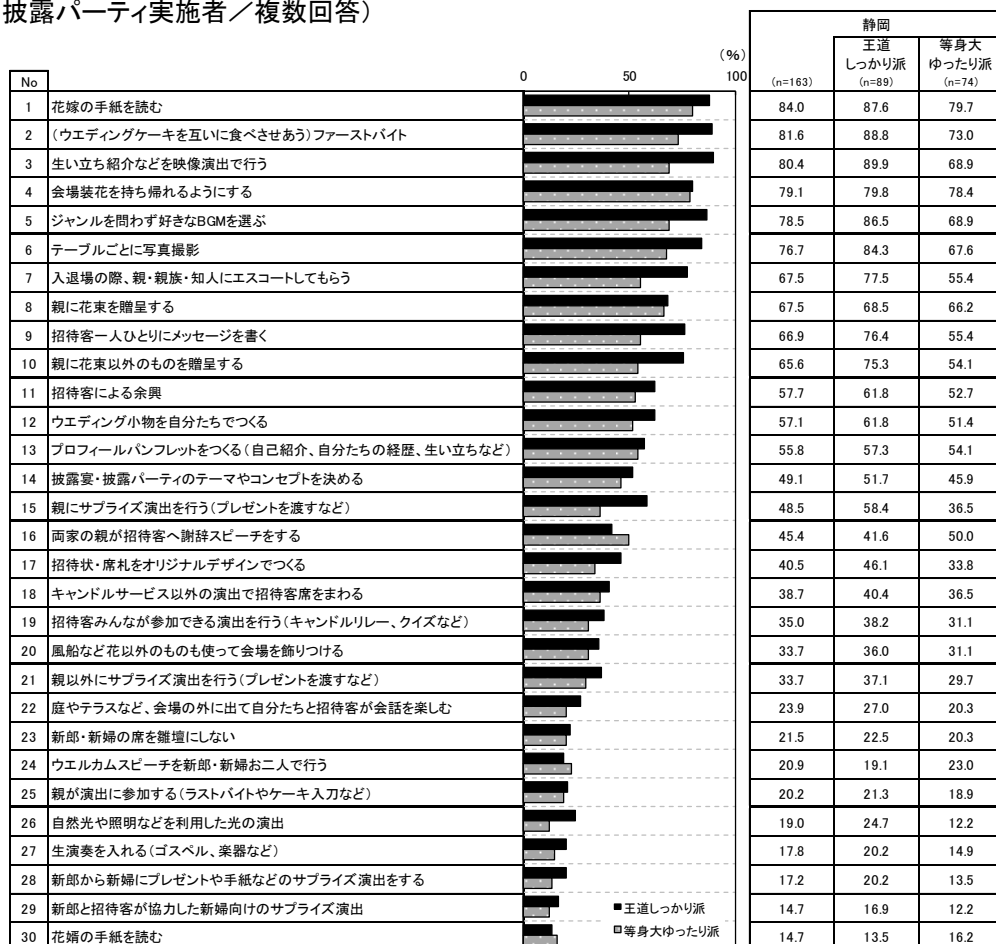
披露宴・披露パーティに関して実施した演出内容は、【王道しっかり派】が【等身大ゆったり派】より「入退場の際、親・親族・知人にエスコートしてもらう」(22.1ポイント差)、「親にサプライズ演出を行う」(21.9ポイント差)、「親に花束以外のものを贈呈する」(21.2ポイント差)などで上回っている。

### ■【王道しっかり派】【等身大ゆったり派】別 披露宴・披露パーティに関して実施した演出個数 (披露宴・披露パーティ実施者/単一回答)



※「披露宴・披露パーティに関して実施した演出」において選んだ選択肢の個数を集計

### ■【王道しっかり派】【等身大ゆったり派】別 披露宴・披露パーティに関して実施した演出内容(上位30位) (披露宴・披露パーティ実施者/複数回答)

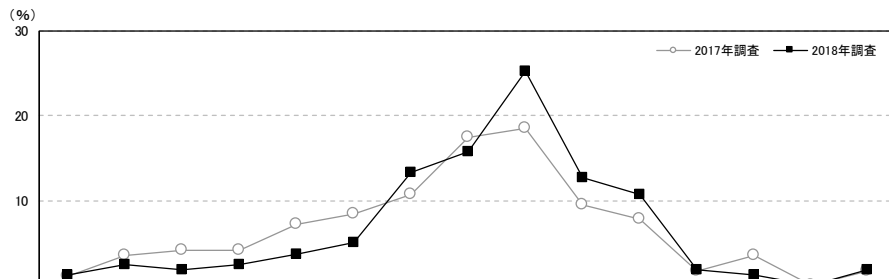


※選択肢全45項目中、当該版上位30項目を表示

## 挙式、披露宴・披露パーティ総額

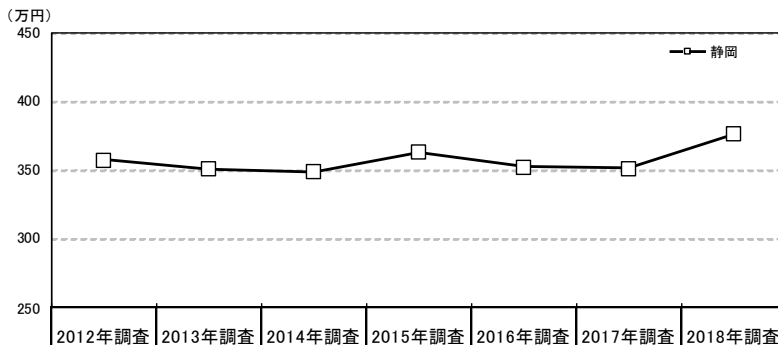
挙式、披露宴・披露パーティ総額の平均は376.2万円。2012年調査から18.6万円増加した。

### ■ 挙式、披露宴・披露パーティ総額（金額回答者のみ／単一回答）



調査数	金額別															平均・万円		
	50万円未満	50～100万円未満	100～150万円未満	150～200万円未満	200～250万円未満	250～300万円未満	300～350万円未満	350～400万円未満	400～450万円未満	450～500万円未満	500～550万円未満	550～600万円未満	600～650万円未満	650～700万円未満	700万円以上			
静岡	2018年調査	158	1.3	2.5	1.9	2.5	3.8	5.1	13.3	15.8	25.3	12.7	10.8	1.9	1.3	—	1.9	376.2
	2017年調査	167	1.2	3.6	4.2	4.2	7.2	8.4	10.8	17.4	18.6	9.6	7.8	1.8	3.6	—	1.8	351.4
	2016年調査	198	1.5	0.5	6.1	3.5	7.1	7.6	17.7	15.7	16.2	9.6	9.1	1.0	2.0	0.5	2.0	352.3
	2015年調査	239	0.8	0.8	2.9	4.6	4.6	8.8	14.2	17.6	20.1	11.7	7.5	4.2	0.8	0.4	0.8	363.2
	2014年調査	199	1.0	1.5	4.0	4.0	6.0	6.0	21.6	18.6	14.6	8.0	11.6	1.5	1.0	—	0.5	348.9
	2013年調査	320	0.3	2.2	2.8	4.1	6.3	6.9	20.3	18.4	22.2	6.3	6.3	1.9	0.6	—	1.6	350.9
	2012年調査	323	0.3	1.5	2.8	2.2	2.8	13.0	18.0	22.0	18.0	8.0	5.6	3.1	1.9	0.6	0.3	357.6
妻の年齢別	24歳以下	26	—	—	3.8	3.8	3.8	3.8	3.8	19.2	23.1	15.4	23.1	—	—	—	—	393.2
	25～29歳	87	1.1	1.1	—	3.4	4.6	3.4	16.1	16.1	28.7	10.3	9.2	1.1	2.3	—	2.3	383.2
	30～34歳	31	—	—	3.2	—	3.2	6.5	16.1	12.9	25.8	19.4	6.5	3.2	—	—	3.2	391.8
	35歳以上	14	7.1	21.4	7.1	—	—	14.3	7.1	14.3	7.1	7.1	7.1	—	—	—	—	267.3
地域別	全国(推計値)		1.2	2.9	5.2	5.5	6.2	7.4	13.6	12.9	16.8	9.4	9.6	2.7	3.6	0.7	2.2	357.5
	北海道	283	5.3	11.7	24.4	17.7	12.0	6.4	8.5	5.3	3.9	2.8	1.4	0.4	0.4	—	—	194.6
	青森・秋田・岩手	140	1.4	5.0	5.7	5.0	9.3	11.4	11.4	9.3	17.1	5.7	10.7	2.1	2.9	2.9	—	335.6
	宮城・山形	256	1.6	1.6	3.1	7.0	7.0	6.3	16.8	15.2	14.5	10.5	7.4	3.9	3.1	0.4	1.6	354.3
	福島	151	—	2.6	2.6	4.0	4.6	6.0	13.9	9.3	20.5	10.6	13.9	2.6	2.6	2.6	4.0	395.9
	茨城・栃木・群馬	391	0.3	1.5	4.1	2.8	5.4	7.7	15.1	14.3	17.1	11.0	9.2	2.8	5.6	1.5	1.5	379.9
	首都圏	764	1.2	2.0	6.2	6.9	4.8	6.2	12.0	11.0	16.2	9.6	10.6	4.3	4.8	0.5	3.7	372.4
	新潟	149	2.0	3.4	5.4	2.0	4.7	10.1	16.1	18.1	12.8	10.7	8.1	2.0	2.0	—	2.7	353.2
	長野・山梨	188	1.1	1.1	2.1	4.3	4.3	6.9	14.4	18.1	20.2	8.5	11.2	3.7	1.6	1.1	1.6	373.8
	富山・石川・福井	218	2.8	0.9	4.1	4.6	5.0	6.0	26.6	14.7	16.1	6.9	7.3	0.5	2.3	—	2.3	342.3
	東海	493	1.0	2.4	2.6	4.3	7.7	6.9	15.8	14.6	18.9	8.3	12.2	0.8	2.8	0.6	1.0	357.0
	関西	700	0.6	4.0	4.1	5.1	6.4	9.4	14.1	15.1	16.4	9.4	7.6	1.9	3.3	0.9	1.6	348.8
	岡山・広島・山口・鳥取・島根	299	0.7	3.0	5.0	1.3	7.4	11.7	13.4	13.4	20.7	12.7	5.7	1.0	3.3	0.3	0.3	349.1
	四国	204	3.4	2.5	2.9	4.9	8.3	6.4	10.8	13.2	17.2	9.8	11.3	2.5	3.4	0.5	2.9	361.1
	九州	524	0.6	2.1	2.5	3.2	6.7	7.1	14.7	13.5	17.9	9.5	12.4	2.7	3.6	1.3	2.1	377.6

### ■ 挙式、披露宴・披露パーティ総額の推移（金額回答者のみ／単一回答）

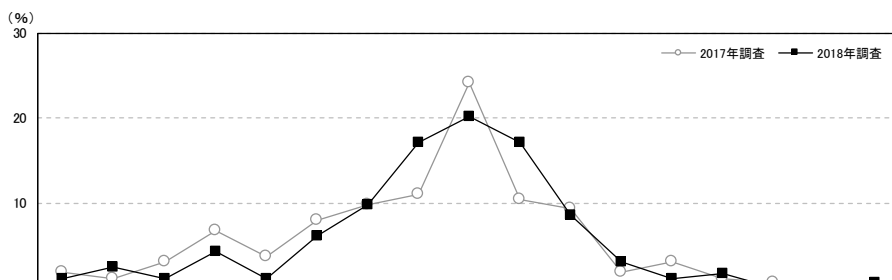


静岡	調査数	2012年調査	2013年調査	2014年調査	2015年調査	2016年調査	2017年調査	2018年調査
		平均(万円)	357.6	350.9	348.9	363.2	352.3	351.4

## 披露宴・披露パーティの招待客人数

披露宴・披露パーティの招待客人数の平均は76.6人。2012年調査から1.6人減少した。

■披露宴・披露パーティの招待客人数(披露宴・披露パーティ実施者／単一回答)



		調査数	10人未満	10～20人未満	20～30人未満	30～40人未満	40～50人未満	50～60人未満	60～70人未満	70～80人未満	80～90人未満	90～100人未満	100～110人未満	110～120人未満	120～130人未満	130～140人未満	140～150人未満	150～160人未満	160人以上	無回答	平均・人
静岡	2018年調査	163	1.2	2.5	1.2	4.3	1.2	6.1	9.8	17.2	20.2	17.2	8.6	3.1	1.2	1.8	—	0.6	0.6	3.7	76.6
	2017年調査	162	1.9	1.2	3.1	6.8	3.7	8.0	9.9	11.1	24.1	10.5	9.3	1.9	3.1	1.2	0.6	—	—	3.7	73.3
	2016年調査	199	2.5	3.0	3.0	2.5	4.5	6.5	16.1	15.1	22.6	9.0	6.5	2.5	1.0	0.5	—	0.5	0.5	3.5	71.3
	2015年調査	236	0.4	2.5	3.0	4.2	3.8	3.8	10.2	14.0	20.3	15.3	8.9	5.1	1.7	—	0.4	0.4	0.4	5.5	76.9
	2014年調査	198	—	2.5	2.5	3.5	5.1	6.6	10.1	16.7	18.2	14.6	10.1	3.0	3.0	0.5	0.5	—	—	3.0	75.4
	2013年調査	323	0.9	1.9	1.9	4.6	3.1	5.9	14.9	15.5	21.1	11.1	9.3	1.2	3.7	1.5	—	—	—	3.4	74.6
	2012年調査	323	0.3	0.6	1.5	1.9	2.2	8.7	13.9	19.2	19.8	13.3	9.6	2.8	1.5	0.9	—	0.9	0.6	2.2	78.2
妻の年齢別	24歳以下	27	—	3.7	—	7.4	—	11.1	7.4	22.2	7.4	14.8	11.1	3.7	3.7	3.7	—	—	—	3.7	76.5
	25～29歳	89	1.1	2.2	2.2	1.1	1.1	6.7	12.4	13.5	21.3	19.1	9.0	2.2	1.1	1.1	—	—	1.1	4.5	77.9
	30～34歳	33	—	—	—	6.1	—	3.0	6.1	24.2	24.2	18.2	9.1	3.0	—	3.0	—	—	—	3.0	79.9
	35歳以上	14	7.1	7.1	—	14.3	7.1	—	7.1	14.3	28.6	7.1	—	7.1	—	—	—	—	—	—	61.1
地域別	全国(推計値)		2.4	4.4	4.3	4.8	6.8	8.8	13.3	12.9	14.1	8.0	6.6	2.4	2.5	1.2	0.6	0.6	1.5	4.9	69.4
	北海道	274	1.8	6.9	3.3	4.0	7.3	6.2	9.1	8.4	12.0	7.3	9.9	3.6	5.1	2.9	1.1	1.8	4.0	5.1	78.8
	青森・秋田・岩手	148	0.7	3.4	0.7	6.8	2.7	6.8	4.1	2.7	14.2	4.7	20.3	4.7	6.8	2.0	1.4	3.4	12.2	2.7	100.6
	宮城・山形	260	1.5	2.7	5.4	2.7	9.2	9.2	13.8	10.4	14.6	11.5	6.2	1.5	5.8	0.4	—	0.8	1.2	3.1	70.8
	福島	150	—	4.0	2.0	4.0	6.0	5.3	6.0	7.3	14.0	15.3	17.3	4.7	4.0	2.7	0.7	0.7	4.0	2.0	84.9
	茨城・栃木・群馬	397	2.0	2.8	4.8	5.0	5.5	7.1	10.1	12.3	16.4	8.6	8.6	3.8	4.5	1.3	0.5	0.5	0.5	5.8	73.0
	首都圏	744	3.4	5.0	5.8	5.1	7.8	8.3	15.1	12.4	13.7	7.9	6.5	1.5	1.6	0.5	0.1	—	0.1	5.2	63.1
	新潟	155	0.6	4.5	3.2	5.8	10.3	12.3	15.5	18.7	16.8	3.9	3.2	0.6	—	—	—	—	0.6	3.9	62.9
	長野・山梨	191	3.1	2.6	3.1	2.1	6.3	7.3	13.6	14.1	16.2	9.9	7.3	1.6	2.1	0.5	0.5	0.5	1.6	7.3	71.6
	富山・石川・福井	214	1.4	2.8	4.2	6.5	7.9	17.3	22.4	10.7	12.6	4.2	2.3	0.5	0.9	0.5	—	0.5	—	5.1	60.3
	東海	490	1.2	5.3	4.1	6.5	7.6	13.1	17.8	15.9	15.7	3.7	2.9	0.8	—	0.2	—	—	—	5.3	60.1
	関西	690	3.3	5.1	4.2	5.8	8.3	11.3	14.5	18.0	12.3	6.4	2.8	1.2	0.3	0.1	0.1	0.1	0.4	5.8	61.3
	岡山・広島・山口・鳥取・島根	301	2.3	4.0	3.3	3.0	5.3	9.3	17.9	16.9	17.9	7.0	5.6	2.0	1.7	1.0	—	—	0.3	2.3	67.5
	四国	203	1.0	3.0	5.9	5.9	7.9	5.9	8.9	9.9	14.3	12.8	8.4	4.9	1.5	1.5	—	1.5	3.4	3.4	76.0
	九州	534	1.9	2.6	2.1	2.2	3.2	4.7	5.2	6.6	11.4	11.0	10.3	7.3	8.6	5.1	3.9	2.6	6.6	4.7	94.5

■招待客別 披露宴・披露パーティの招待客人数の推移(披露宴・披露パーティ実施者／それぞれ単一回答)

		(平均・人)				
		親族	学生時代の恩師・友人(勤務先以外の友人)	勤務先の上司・同僚	親の友人・知人、近所の人	その他
静岡	2018年調査	26.0	29.6	16.4	2.4	3.4
	2017年調査	26.2	28.2	16.4	1.6	3.6
	2016年調査	26.0	27.7	15.6	1.8	1.9
	2015年調査	27.1	29.6	16.9	2.5	2.3
	2014年調査	28.0	27.9	16.2	2.3	2.8
	2013年調査	28.4	26.1	17.9	2.4	2.1
	2012年調査	30.4	27.0	17.2	2.2	3.2

※招待客別人数は、「親族」「学生時代の恩師・友人(勤務先以外の友人)」「勤務先の上司・同僚」「親の友人・知人、近所の人」「その他」それぞれを回答した人の平均であり、各項目の平均人数の合計は、全体の招待客人数とは一致しない

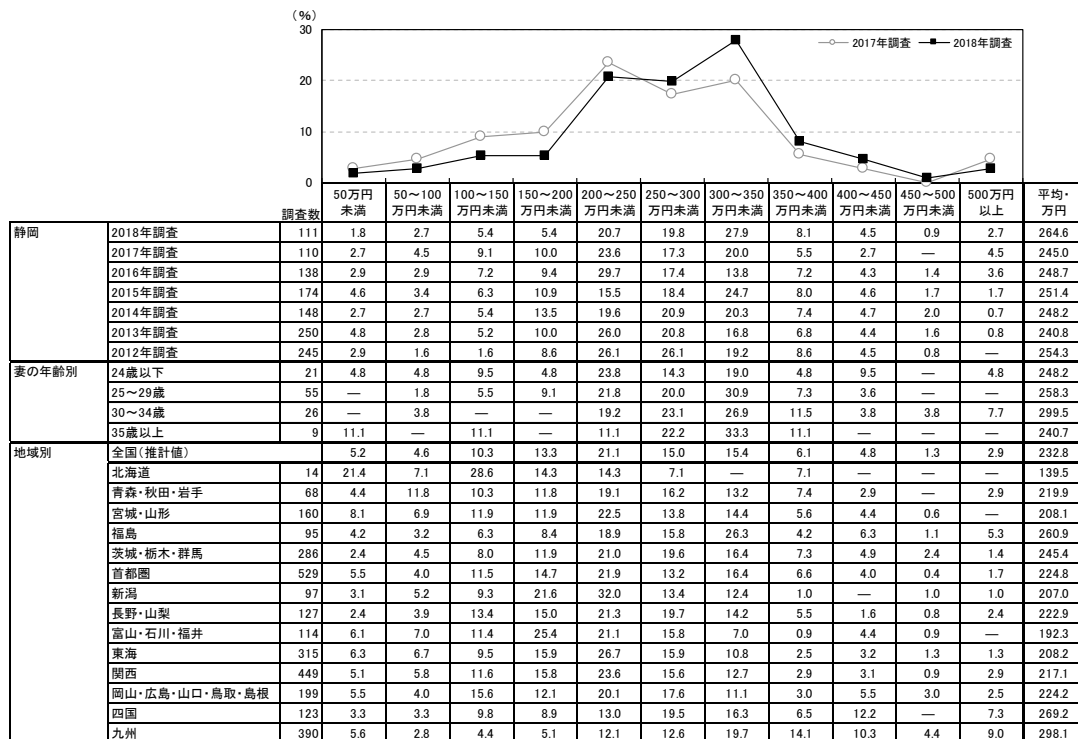


## ご祝儀総額とカップルの自己負担額

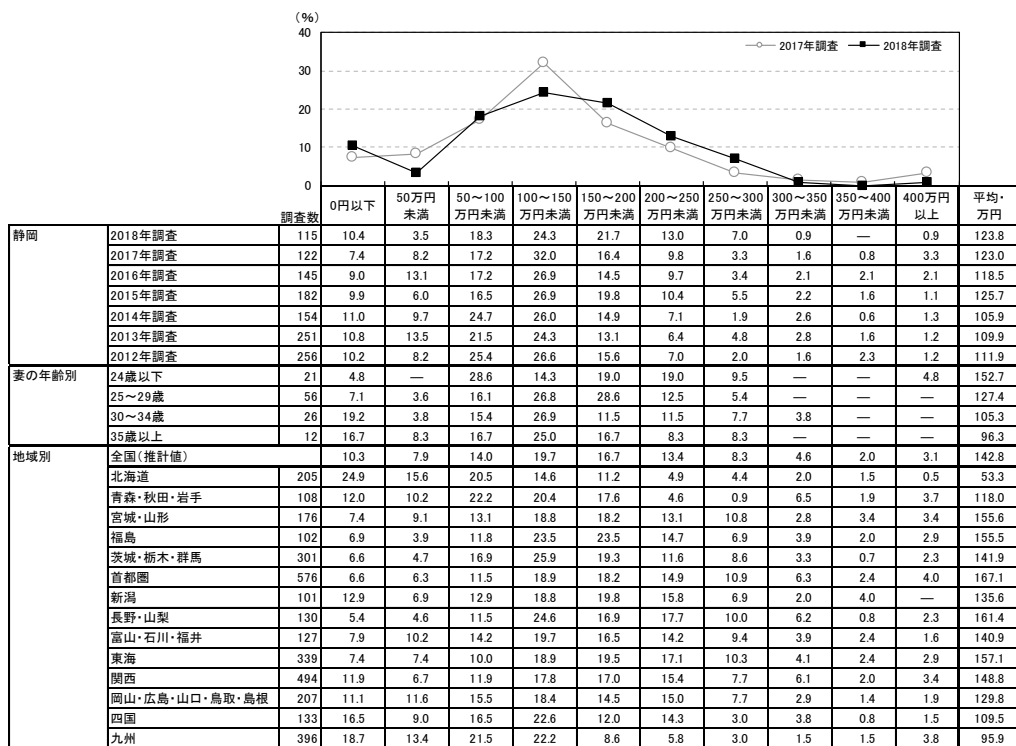
ご祝儀総額の平均は264.6万円。

挙式、披露宴・披露パーティにおけるカップルの自己負担額の平均は123.8万円。

### ■ご祝儀総額(ご祝儀制の披露宴・披露パーティ実施者のうち、金額回答者のみ/単一回答)



### ■挙式、披露宴・披露パーティにおけるカップルの自己負担額(披露宴・披露パーティ実施者のうち、金額回答者のみ)

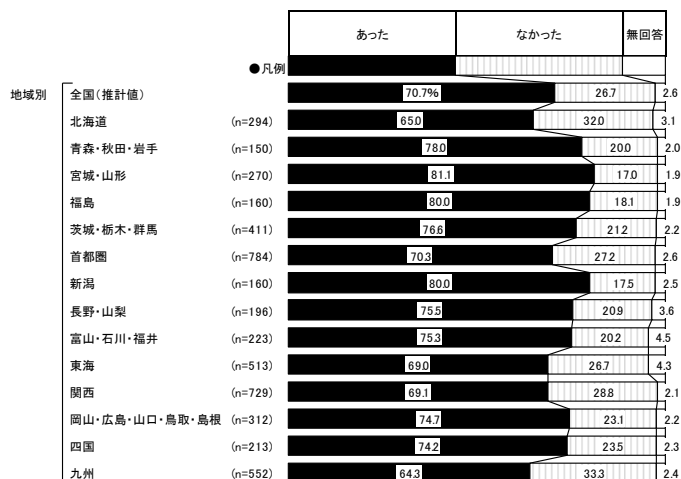



※各サンプルごと「挙式、披露宴・披露パーティ総額(万円)」から「ご祝儀総額(会費総額)」を引いて算出  
 ※「0円以下」：挙式、披露宴・披露パーティ総額とご祝儀総額(または会費総額)が同額および挙式、披露宴・披露パーティ総額をご祝儀総額(または会費総額)が上回った人の割合

挙式・披露宴・披露パーティの費用として、親・親族から援助があった人は68.4%。

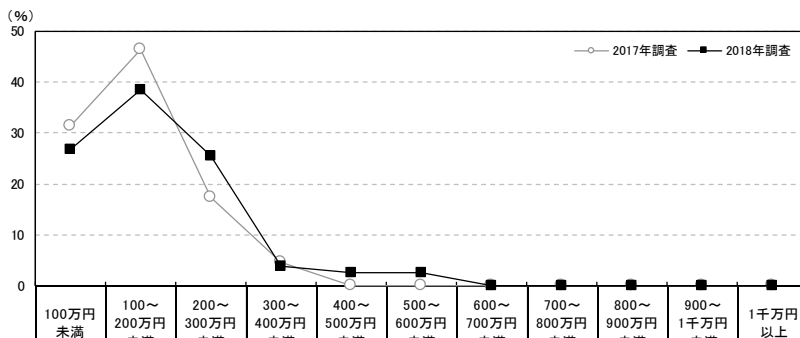
援助があった人の援助総額の平均は149.9万円。2014年調査から17.6万円増加した。

### ■ 挙式・披露宴・披露パーティの費用としての親・親族からの援助有無(全体／単一回答)



### ■ 挙式・披露宴・披露パーティの費用としての親・親族からの援助総額

(挙式・披露宴・披露パーティの費用として親・親族からの援助があった人のうち、金額回答者のみ／単一回答)



調査年	調査数	金額回答者のみ											平均・万円	
		100万円未満	100～200万円未満	200～300万円未満	300～400万円未満	400～500万円未満	500～600万円未満	600～700万円未満	700～800万円未満	800～900万円未満	900～1千万円未満	1千万円以上		
静岡	2018年調査	78	26.9	38.5	25.6	3.8	2.6	—	—	—	—	—	149.9	
	2017年調査	86	31.4	46.5	17.4	4.7	—	—	—	—	—	—	128.0	
	2016年調査	96	27.1	44.8	19.8	5.2	—	2.1	1.0	—	—	—	143.9	
	2015年調査	107	29.9	49.5	16.8	1.9	0.9	—	—	—	—	—	123.0	
	2014年調査	101	36.6	35.6	16.8	10.9	—	—	—	—	—	—	132.3	
妻の年齢別	24歳以下	15	26.7	53.3	6.7	—	6.7	6.7	—	—	—	—	161.7	
	25～29歳	47	27.7	38.3	25.5	4.3	2.1	2.1	—	—	—	—	143.8	
	30～34歳	13	30.8	30.8	30.8	7.7	—	—	—	—	—	—	143.1	
	35歳以上	3	—	—	100.0	—	—	—	—	—	—	—	216.7	
地域別	全国(推計値)		21.0	37.4	24.5	9.7	4.3	1.9	0.7	0.3	0.1	—	0.2	174.5
	北海道	124	41.9	42.7	14.5	0.8	—	—	—	—	—	—	—	104.7
	青森・秋田・岩手	85	40.0	37.6	12.9	4.7	1.2	3.5	—	—	—	—	—	133.5
	宮城・山形	152	19.1	36.8	23.7	8.6	8.6	2.0	0.7	0.7	—	—	—	187.1
	福島	87	12.6	41.4	27.6	8.0	5.7	3.4	1.1	—	—	—	—	188.9
	茨城・栃木・群馬	230	23.5	44.3	20.0	7.0	3.9	0.4	0.9	—	—	—	—	153.6
	首都圏	418	19.6	36.6	25.1	11.2	3.6	1.9	0.7	0.5	0.2	—	0.5	182.3
	新潟	93	20.4	43.0	19.4	9.7	5.4	—	1.1	1.1	—	—	—	169.3
	長野・山梨	115	18.3	39.1	29.6	7.8	3.5	1.7	—	—	—	—	—	162.4
	富山・石川・福井	106	12.3	26.4	32.1	17.9	8.5	0.9	1.9	—	—	—	—	216.3
	東海	233	17.2	29.2	32.2	10.3	5.6	3.9	0.4	0.9	0.4	—	—	199.3
	関西	345	13.6	38.3	26.1	11.3	6.1	2.9	1.4	—	—	—	0.3	194.5
	岡山・広島・山口・鳥取・島根	149	18.8	38.3	25.5	13.4	3.4	0.7	—	—	—	—	—	166.0
	四国	110	20.9	43.6	21.8	5.5	5.5	0.9	0.9	0.9	—	—	—	165.1
	九州	239	32.2	37.7	18.8	6.7	3.8	0.4	—	0.4	—	—	—	140.2