

兄弟姉妹がいる人と一人っ子では結婚希望理由が違う？ 兄弟姉妹がいる人は「家族形成」、一人っ子は「親の影響」での結婚希望理由が高い 「恋愛・婚活・結婚調査 2015」より

株式会社リクルートマーケティングパートナーズ（本社：東京都中央区 代表取締役社長 山口 文洋）が運営する調査・研究組織のブライダル総研より、「恋愛・婚活・結婚調査2015」に関する分析をお伝えします。

◆兄弟姉妹がいる人は結婚意向がはっきりしている割合が高い

育ってきた環境で結婚意向は異なるのでしょうか。「恋愛・婚活・結婚調査2015」にて、20代～40代未婚男女に「結婚観」について調査しました。

【将来結婚したいと思うか（20～40代の未婚男女／兄弟姉妹の有無別）】

- ・いづれは結婚したい 兄弟姉妹あり：59.8％／一人っ子：50.6％（ギャップ 9.2pt）
- ・どちらでもない 兄弟姉妹あり：23.0％／一人っ子：32.2％（ギャップ 9.2pt）
- ・今後も結婚したくない 兄弟姉妹あり：17.1％／一人っ子：17.2％

【将来結婚したい（20～40代の未婚男女／兄弟姉妹の有無別／年代別）】

- ・20代 兄弟姉妹あり：65.4％／一人っ子：50.5％（ギャップ 14.9pt）
- ・30代 兄弟姉妹あり：58.7％／一人っ子：51.8％（ギャップ 6.9pt）
- ・40代 兄弟姉妹あり：47.7％／一人っ子：49.2％（ギャップ 1.3pt）

兄弟姉妹有無別に結婚意向を見ると兄弟姉妹がいる人の方が将来の結婚意向が高いことがわかりました。一方で、一人っ子は「どちらでもない」が高く、まだ希望が決まっていない人が多いようです。

さらに、兄弟姉妹有無別の結婚希望を年代別にみると、若年層ほどギャップが大きいことがみとれます。

◆兄弟姉妹と一人っ子で異なる結婚希望理由。兄弟姉妹がいる人は「家族形成」、一人っ子は「親の影響」での結婚希望理由が高い

さらに、結婚したいと思う理由に違いについても調査しました。

【結婚希望理由の兄弟姉妹がいる人と一人っ子の差（20～40代の結婚希望のある未婚男女／兄弟姉妹の有無別）】

<兄弟姉妹がいる人の方が高い項目上位3つ>

- ・子どもが欲しいから
兄弟姉妹あり 57.7％／一人っ子 45.5％（ギャップ 12.3pt）
- ・精神的に安定した生活が送れると思うから
兄弟姉妹あり 47.7％／一人っ子 40.2％（ギャップ 7.5pt）
- ・好きな相手と一生一緒にいたいから
兄弟姉妹あり 66.1％／一人っ子 61.2％（ギャップ 4.9pt）

<一人っ子の方が高い項目上位3つ>

- ・1人の生活がさみしくなったから
兄弟姉妹あり 17.4％／一人っ子 21.7％（ギャップ 4.3pt）
- ・親からのプレッシャーがあるから
兄弟姉妹あり 7.5％／一人っ子 11.2％（ギャップ 3.7pt）
- ・親を安心させるため
兄弟姉妹あり 38.9％／一人っ子 42.0％（ギャップ 3.1pt）

兄弟姉妹がいる人と一人っ子の結婚希望理由を比較すると、兄弟姉妹がいる人は一人っ子より「子どもが欲しい」「安定」「好きな人と一緒にいたい」といった、家族を形成することに関する項目が高いことがみとれます。

一方で、一人っ子は「1人の生活がさみしい」に加え、「親」に関する項目が高く、一番身近な親の影響を受けていることがわかりました。

結婚に対する考え方は、自分が育った家族形態によって異なっていることがみとれます。

兄弟姉妹がいる人は、幼い頃から兄弟姉妹と過ごすことで「家族」を持つことの良さを知り、一人っ子は、親とのコミュニケーションを通じ「結婚」の良さを知ることで、結婚したいという気持ちが高まっていくのかもしれない。

◆出版・印刷物ヘデータを転載する際には、「恋愛・婚活・結婚調査2015（リクルートブライダル総研 調べ）」と明記いただきますようお願い申し上げます。

【リクルート ブライダル総研】

ブライダル総研

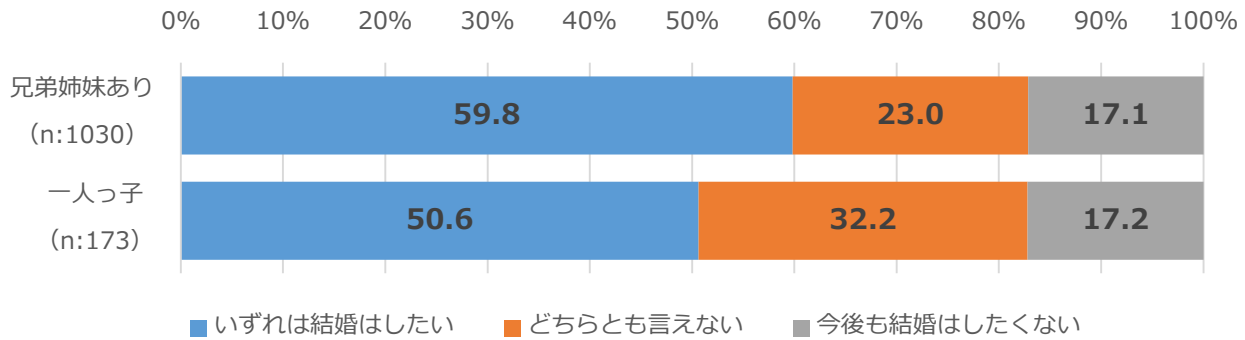
本調査の実査を担当する「ブライダル総研」は、を企画運営する株式会社リクルートマーケティングパートナーズおける調査・研究組織です。結婚や結婚式に関する調査・研究、未来への提言を通じて、ブライダルマーケットの発展に貢献することを目的として活動しています。

「ブライダル総研リサーチニュース」バックナンバー
ブライダルに関する豊富な調査データはこちらをご利用ください

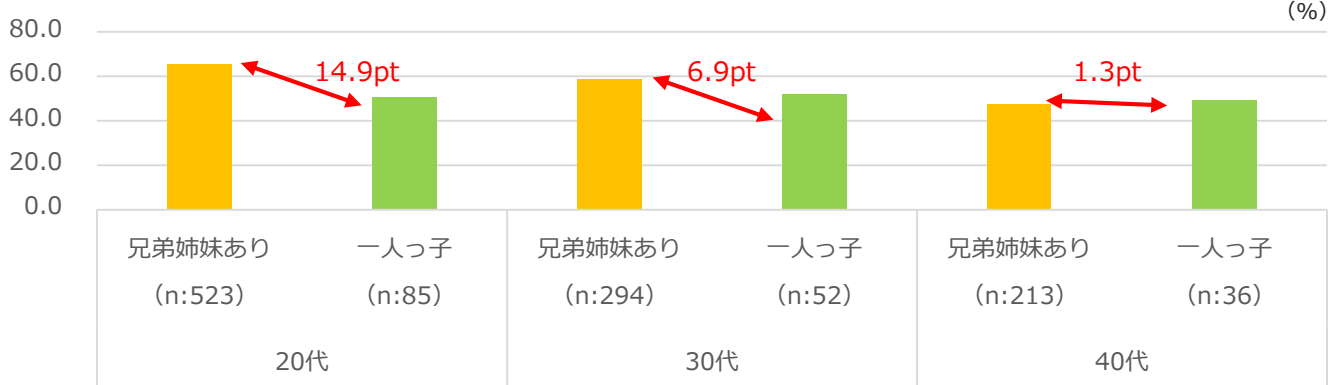
<http://bridal-souken.net/>

ブライダル総研 Research News

【将来結婚したいと思うか（20~40代の未婚男女／兄弟姉妹の有無別）】

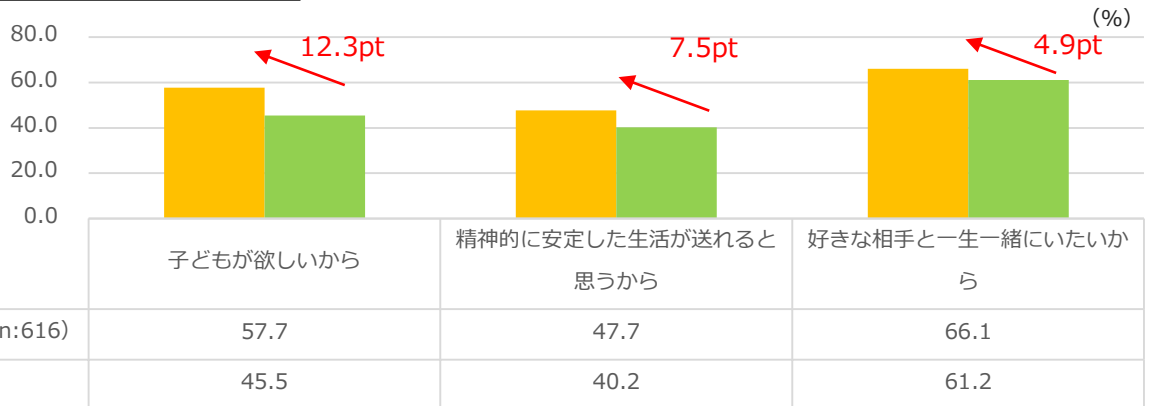


【将来結婚したい（20~40代の未婚男女／兄弟姉妹の有無別／年代別）】

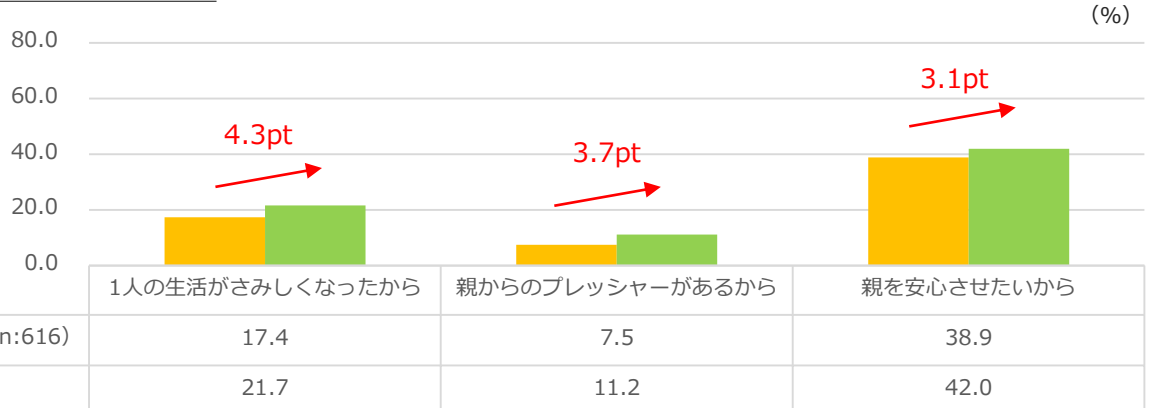


【結婚希望理由の兄弟姉妹がいる人と一人っ子の差（20~40代の結婚希望のある未婚男女／兄弟姉妹の有無別）】

<兄弟姉妹がいる人の方が高い項目上位3つ>



<一人っ子の方が高い項目上位3つ>



【調査概要】

【調査方法】 インターネットによるアンケート調査

【調査期間】 2015年9月25日（金）～2015年9月28日（月）

【調査対象】 全国の20～69歳の男女（既婚者・独身者問わず）

【回収サンプル数】 5000サンプル

本調査では、性・年代・未既婚別に定数にてサンプルを回収し、集計の際に実際の性・年代・未既婚別の人口構成に合わせるために、サンプルに重みづけをおこなった（ウエイトバック集計）

※既婚者とは、初婚者および再婚者も含む

※独身者とは、結婚経験がない独身者および離別、死別者（今は結婚していない）も含む